

DEERE & CO

ISIN: US2441991054

WKN: 244199105

Übersicht

17.05.2024 08:00:37

Kurs

362,05 EUR

Differenz  -4,75% (-18,05)

Stammdaten

| | |
|----------------------------|--------------|
| ISIN | US2441991054 |
| Symbol | DE |
| Börse | München |
| Währung | EUR |
| Branche | Industrie |
| Wertpapierkategorie | Aktie |
| Marktkapitalisierung (Mio) | 101.646 EUR |
| Benchmark | S&P 500 |

Marktdaten

| | |
|----------------------|------------|
| Geld (Volumen) | - |
| Brief (Volumen) | - |
| Eröffnung | 362,05 EUR |
| Hoch | 362,05 EUR |
| Tief | 362,05 EUR |
| Schluss Vortag | 380,10 EUR |
| VWAP | 378,00 EUR |
| Volumen (Stück) | 0 |
| Gehandelte Stückzahl | 0,00 |
| Trades | 2 |
| Letztes Volumen | 0 |

Futures und Optionen

| | |
|---------------------|----|
| Zugehörige Futures | 14 |
| Zugehörige Optionen | - |








5J



Die Wertentwicklung der Vergangenheit lässt keine verlässlichen Rückschlüsse auf die zukünftige Entwicklung eines Finanzinstruments zu.

Quelle: FactSet

Aktuellstes Research

| Instrument | Branchen | Märkte | |
|------------|-------------------------------------------------------------------------------------|---------------------------|---------------------------------------------------------------------------------------|
| Datum | | Überschrift | Download |
| 26.04.2024 |  | Global Equity Ratings |  |
| 26.04.2024 |  | Aktienempfehlungen Global |  |
| 03.04.2024 |  | Global Equity Ratings |  |
| 03.04.2024 |  | Aktienempfehlungen Global |  |
| 13.03.2024 |  | Global Equity Ratings |  |

Details

17.05.2024 08:00:37

Kurs

362,05 EUR

Differenz 📉 -4,75% (-18,05)

Stammdaten

| | |
|----------------------------|--------------|
| ISIN | US2441991054 |
| Symbol | DE |
| Börse | München |
| Währung | EUR |
| Branche | Industrie |
| Wertpapierkategorie | Aktie |
| Marktkapitalisierung (Mio) | 101.646 EUR |
| Benchmark | S&P 500 |

Marktdaten

| | |
|----------------------|------------|
| Geld (Volumen) | - |
| Brief (Volumen) | - |
| Eröffnung | 362,05 EUR |
| Hoch | 362,05 EUR |
| Tief | 362,05 EUR |
| Schluss Vortag | 380,10 EUR |
| VWAP | 378,00 EUR |
| Volumen (Stück) | 0 |
| Gehandelte Stückzahl | 0,00 |
| Trades | 2 |
| Letztes Volumen | 0 |

Performance und Risiko

| | 6M | 1J | 3J |
|-------------|--------|--------|---------|
| Perf (%) | +3,98% | +8,37% | +14,57% |
| Perf (abs.) | +13,85 | +27,95 | +46,05 |
| Beta | 0,74 | 0,94 | 0,81 |
| Volatilität | 22,30 | 23,05 | 31,01 |

5J



Die Wertentwicklung der Vergangenheit lässt keine verlässlichen Rückschlüsse auf die zukünftige Entwicklung eines Finanzinstruments zu.

Quelle: FactSet

Kursdaten

| | |
|---------------------------------------------|-------------------------|
| Ø Kurs 5 Tage Ø Volumen 5 Tage (Stk.) | 375,77 EUR (0) |
| Ø Kurs 30 Tage Ø Volumen 30 Tage (Stk.) | 373,94 EUR (0) |
| Ø Kurs 100 Tage Ø Volumen 100 Tage (Stk.) | 359,38 EUR (1) |
| Ø Kurs 250 Tage Ø Volumen 250 Tage | 361,65 EUR (4) |
| Hoch seit 1.1. Datum | 384,80 EUR (12.04.2024) |
| Tief seit 1.1. Datum | 329,20 EUR (23.02.2024) |
| 52 Wochen Hoch Datum | 402,50 EUR (26.07.2023) |
| 52 Wochen Tief Datum | 323,00 EUR (01.06.2023) |

Alle Börsen für DEERE & CO

| Börse | Datum | Zeit | Kurs | Gehandeltes Volumen | Trades |
|--------------------|------------|-------|------------|---------------------|--------|
| Xetra | 17.05.2024 | 17:35 | 360,80 EUR | 0,11 | 24 |
| Wiener Börse | 17.05.2024 | 17:32 | 361,00 EUR | 0,00 | 2 |
| Tradegate | 17.05.2024 | 22:26 | 365,20 EUR | 1,85 | 97 |
| Stuttgart | 17.05.2024 | 21:59 | 364,85 EUR | 0,05 | 8 |
| SIX Swiss Exchange | 14.02.2023 | 17:35 | 174,00 CHF | 0,00 | 1 |
| NYSE | 17.05.2024 | 22:00 | 397,02 USD | 636,53 | 40.730 |
| München | 17.05.2024 | 08:00 | 362,05 EUR | 0,00 | 2 |

| | | | | | |
|--------------------------------------------|------------|-------|------------|------|----|
| London Stock Exchange | 17.05.2024 | 15:49 | 392,49 USD | 0,07 | 14 |
| Hannover | 17.05.2024 | 08:09 | 360,50 EUR | 0,00 | 3 |
| Hamburg | 17.05.2024 | 08:09 | 360,50 EUR | 0,00 | 3 |
| Frankfurt | 17.05.2024 | 11:26 | 361,50 EUR | 0,02 | 2 |
| Euronext Milan MTF Trading After Hours | - | - | - | 0,00 | - |
| Euronext Milan MTF Global Equity Market | 17.05.2024 | 17:44 | 360,80 EUR | 0,00 | 1 |
| Düsseldorf | 17.05.2024 | 19:30 | 362,15 EUR | 0,00 | 7 |
| Berlin | 17.05.2024 | 12:41 | 361,00 EUR | 0,01 | 2 |

Firmenprofil

Firmenlogo



Kontakt details

DEERE & CO.

--

One John Deere Place - 61265-8098 Moline

Telefon+1-309-765-8000

Fax: +

E-mail: -

Firmenprofil

-

Vorstandsmitglieder

Alan Heuberger Member of Board of Directors

Clayton Jones Member of Board of Directors

Dmitri Stockton Member of Board of Directors

Gregory Page Member of Board of Directors

John Reiher Member of Board of Directors

Laurence Hunn Member of Board of Directors

Leanne Caret Member of Board of Directors

Michael Johanns Member of Board of Directors

Sheila Talton Member of Board of Directors

Sherry Smith Member of Board of Directors

Tamra Erwin Member of Board of Directors

John C. May Vorstandsvorsitzender

Cory J. Reed Vorstandsmitglied

Deanna M. Kovar Vorstandsmitglied

Felecia Pryor Vorstandsmitglied

Jahmy J. Hindman Vorstandsmitglied

Joshua A. Jepsen Vorstandsmitglied

Justin R. Rose Vorstandsmitglied

Mary K.W. Jones Vorstandsmitglied

Rajesh Kalathur Vorstandsmitglied

Ryan D. Campbell Vorstandsmitglied