

## GOFORE OYJ REGISTERED SHARES O.N.

ISIN: FI4000283130 WKN: -

## Übersicht

18.07.2024 10:23:42

## Kurs

22,50 EUR

Differenz  -0,44% (-0,10)

## Stammdaten

ISIN FI4000283130

Symbol GOFORE

Börse Nasdaq Helsinki

Währung EUR

Branche -

Wertpapierkategorie Aktie

Marktkapitalisierung (Mio) 354 EUR

Benchmark OMX-HELSINKI 25 INDEX

## Marktdaten

Geld (Volumen) 22,45 EUR (20)

Brief (Volumen) 22,55 EUR (93)

Eröffnung 22,50 EUR

Hoch 22,50 EUR

Tief 22,50 EUR

Schluss Vortag 22,60 EUR

VWAP 22,50 EUR

Volumen (Stück) 227

Gehandelte Stückzahl 5.107,50

Trades 7

Letztes Volumen 63

## Futures und Optionen

Zugehörige Futures 0

Zugehörige Optionen -

5J













Die Wertentwicklung der Vergangenheit lässt keine verlässlichen Rückschlüsse auf die zukünftige Entwicklung eines Finanzinstruments zu.

Quelle: FactSet

## Aktuellstes Research

## Märkte

Datum	Überschrift	Download
15.07.2024	 Aktienempfehlungen Global	
03.07.2024	 Global Strategy 3Q 2024	
03.07.2024	 Global Strategy 3Q 2024	
21.06.2024	 Global Equity Ratings	
21.06.2024	 Aktienempfehlungen Global	

## Details

18.07.2024 10:23:42

### Kurs

22,50 EUR

Differenz ▼ -0,44% (-0,10)

### Stammdaten

ISIN	FI4000283130
Symbol	GOFORE
Börse	Nasdaq Helsinki
Währung	EUR
Branche	-
Wertpapierkategorie	Aktie
Marktkapitalisierung (Mio)	354 EUR
Benchmark	OMX-HELSINKI 25 INDEX

### Marktdaten

Geld (Volumen)	22,45 EUR (20)
Brief (Volumen)	22,55 EUR (93)
Eröffnung	22,50 EUR
Hoch	22,50 EUR
Tief	22,50 EUR
Schluss Vortag	22,60 EUR
VWAP	22,50 EUR
Volumen (Stück)	227
Gehandelte Stückzahl	5.107,50
Trades	7
Letztes Volumen	63

### Performance und Risiko

	6M	1J	3J
Perf (%)	+8,65%	+0,89%	+17,40%
Perf (abs.)	+1,80	+0,20	+3,35
Beta	0,53	0,60	0,61
Volatilität	27,76	27,27	32,69

5J



Die Wertentwicklung der Vergangenheit lässt keine verlässlichen Rückschlüsse auf die zukünftige Entwicklung eines Finanzinstruments zu.

Quelle: FactSet

### Kursdaten

Ø Kurs 5 Tage   Ø Volumen 5 Tage (Stk.)	23,03 EUR (3.853)
Ø Kurs 30 Tage   Ø Volumen 30 Tage (Stk.)	24,27 EUR (6.846)
Ø Kurs 100 Tage   Ø Volumen 100 Tage (Stk.)	23,59 EUR (12.276)
Ø Kurs 250 Tage   Ø Volumen 250 Tage	22,41 EUR (13.889)
Hoch seit 1.1.   Datum	26,55 EUR (31.05.2024)
Tief seit 1.1.   Datum	20,30 EUR (15.01.2024)
52 Wochen Hoch   Datum	26,55 EUR (31.05.2024)
52 Wochen Tief   Datum	19,30 EUR (03.10.2023)

### Arbitrage Ansichten

Börse	Datum	Zeit	Kurs	Gehandeltes Volumen	Trades
Stuttgart	18.07.2024	09:26	22,35 EUR	0,00	2
Nasdaq Helsinki	18.07.2024	10:23	22,50 EUR	0,01	7
München	18.07.2024	08:11	22,85 EUR	0,00	2
London Stock Exchange	22.11.2018	13:25	8,3655 EUR	0,04	3
Frankfurt	18.07.2024	09:15	22,15 EUR	0,00	2
Düsseldorf	18.07.2024	09:10	21,75 EUR	0,00	2

# Firmenprofil

## Firmenlogo

### Kontaktdetails

GOFORE OYJ

--

----

Telefon-

Fax: -

E-mail: -

## Firmenprofil

-