

MEDICLIN AG

ISIN: DE0006595101

WKN: 659510

Übersicht

16.07.2024 17:36:13

Kurs
2,58 EUR

Differenz  1,57% (0,04)

Stammdaten

ISIN	DE0006595101
Symbol	MED
Börse	Xetra
Währung	EUR
Branche	Chemie / Pharma / Gesundheit
Wertpapierkategorie	Aktie
Marktkapitalisierung (Mio)	124 EUR
Benchmark	DAX KURSINDEX

Marktdaten

Geld (Volumen)	-
Brief (Volumen)	-
Eröffnung	2,62 EUR
Hoch	2,66 EUR
Tief	2,58 EUR
Schluss Vortag	2,54 EUR
VWAP	2,62507 EUR
Volumen (Stück)	2.863
Gehandelte Stückzahl	7.515,58
Trades	3
Letztes Volumen	0

Futures und Optionen

Zugehörige Futures	-
Zugehörige Optionen	-





5J



Die Wertentwicklung der Vergangenheit lässt keine verlässlichen Rückschlüsse auf die zukünftige Entwicklung eines Finanzinstruments zu.

Quelle: FactSet

Aktuellstes Research

Branchen		Märkte	
Datum		Überschrift	Download
15.07.2024		Aktienempfehlungen Global	
12.07.2024		Global Equity Ratings	
09.07.2024		Aktienempfehlungen Österreich	
24.06.2024		Aktienempfehlungen Österreich	
21.06.2024		Global Equity Ratings	

Details

16.07.2024 17:36:13

Kurs

2,58 EUR

Differenz ▲ 1,57% (0,04)

Stammdaten

ISIN	DE0006595101
Symbol	MED
Börse	Xetra
Währung	EUR
Branche	Chemie / Pharma / Gesundheit
Wertpapierkategorie	Aktie
Marktkapitalisierung (Mio)	124 EUR
Benchmark	DAX KURSINDEX

Marktdaten

Geld (Volumen)	-
Brief (Volumen)	-
Eröffnung	2,62 EUR
Hoch	2,66 EUR
Tief	2,58 EUR
Schluss Vortag	2,54 EUR
VWAP	2,62507 EUR
Volumen (Stück)	2.863
Gehandelte Stückzahl	7.515,58
Trades	3
Letztes Volumen	0

Performance und Risiko

	6M	1J	3J
Perf (%)	-3,73%	-15,13%	-37,07%
Perf (abs.)	-0,10	-0,46	-1,52
Beta	0,43	0,06	0,17
Volatilität	39,13	30,95	30,04

5J



Die Wertentwicklung der Vergangenheit lässt keine verlässlichen Rückschlüsse auf die zukünftige Entwicklung eines Finanzinstruments zu.

Quelle: FactSet

Kursdaten

Ø Kurs 5 Tage Ø Volumen 5 Tage (Stk.)	2,52 EUR (1.683)
Ø Kurs 30 Tage Ø Volumen 30 Tage (Stk.)	2,56 EUR (2.098)
Ø Kurs 100 Tage Ø Volumen 100 Tage (Stk.)	2,65 EUR (1.439)
Ø Kurs 250 Tage Ø Volumen 250 Tage	2,71 EUR (950)
Hoch seit 1.1. Datum	3,00 EUR (06.05.2024)
Tief seit 1.1. Datum	2,28 EUR (14.03.2024)
52 Wochen Hoch Datum	3,10 EUR (01.08.2023)
52 Wochen Tief Datum	2,28 EUR (14.03.2024)

Alle Börsen für MEDICLIN AG

Börse	Datum	Zeit	Kurs	Gehandeltes Volumen	Trades
Xetra	16.07.2024	17:36	2,58 EUR	0,01	3
Tradegate	16.07.2024	22:26	2,58 EUR	0,00	1
Stuttgart	16.07.2024	21:55	2,44 EUR	0,00	59
München	16.07.2024	08:00	2,40 EUR	0,00	1
London Stock Exchange	29.04.2019	11:48	5,375 EUR	0,13	1
Hamburg	16.07.2024	08:16	2,40 EUR	0,00	1
Frankfurt	16.07.2024	08:00	2,40 EUR	0,00	2
Düsseldorf	16.07.2024	19:30	2,40 EUR	0,00	6

Firmenprofil

Firmenlogo



Kontaktdetails

MEDICLIN AG

--

Okenstrasse 27 - 77652 Offenburg

Telefon+49-781-4-88-0

Fax: +49-781-4-88-133

E-mail: info@mediclin.de

Firmenprofil

-

Vorstandsmitglieder

Joachim Ramming	Vorstandsvorsitzender
Thomas Piefke	Vorstandsmitglied
Tino Fritz	Vorstandsmitglied

Aufsichtsrat

Jan Liersch	Aufsichtsratsvorsitzender
Julia Dannath-Schuh	Aufsichtsratsmitglied
Sara Sheikhzadeh	Aufsichtsratsmitglied
Cornelia Wolf	Aufsichtsratsmitglied
Elke Schwan	Aufsichtsratsmitglied
Frauke Schwedt	Aufsichtsratsmitglied
Hafid Rifi	Aufsichtsratsmitglied
Hans Hilpert	Aufsichtsratsmitglied
Marco Walker	Aufsichtsratsmitglied
Matthias Werner	Aufsichtsratsmitglied
Michael Bock	Aufsichtsratsmitglied
Sigrid R.-M. Krause	Aufsichtsratsmitglied
Thomas Müller	Aufsichtsratsmitglied
Walburga Erichsmeier	Aufsichtsratsmitglied