

HELLOFRESH SE

ISIN: DE000A161408 WKN: A16140

Übersicht

27.06.2024 17:30:00

Kurs
4,565 EURDifferenz  -4,87% (-0,23)

Stammdaten

ISIN	DE000A161408
Symbol	HFG
Börse	London Stock Exchange European Trade Reporting
Währung	EUR
Branche	Handel
Wertpapierkategorie	Aktie
Marktkapitalisierung (Mio)	769 EUR
Benchmark	DAX KURSINDEX

Marktdaten

Geld (Volumen)	4,451 EUR (3.000)
Brief (Volumen)	4,679 EUR (3.000)
Eröffnung	4,736 EUR
Hoch	4,736 EUR
Tief	4,565 EUR
Schluss Vortag	4,7985 EUR
VWAP	5,875524 EUR
Volumen (Stück)	750
Gehandelte Stückzahl	-
Trades	1
Letztes Volumen	-

Futures und Optionen

Zugehörige Futures	39
Zugehörige Optionen	-










5J



Die Wertentwicklung der Vergangenheit lässt keine verlässlichen Rückschlüsse auf die zukünftige Entwicklung eines Finanzinstruments zu.

Quelle: FactSet

Aktuellstes Research

Branchen	Märkte		
		Datum	Überschrift
			Download
		21.06.2024	Equity Weekly 
		21.06.2024	Global Equity Ratings 
		21.06.2024	Aktienempfehlungen Global 
		14.06.2024	Global Equity Ratings 
		14.06.2024	Aktienempfehlungen Global 

Details

27.06.2024 17:30:00

Kurs

4,565 EUR

Differenz ▼ -4,87% (-0,23)

Stammdaten

ISIN	DE000A161408
Symbol	HFG
Börse	London Stock Exchange European Trade Reporting
Währung	EUR
Branche	Handel
Wertpapierkategorie	Aktie
Marktkapitalisierung (Mio)	769 EUR
Benchmark	DAX KURSINDEX

Marktdaten

Geld (Volumen)	4,451 EUR (3.000)
Brief (Volumen)	4,679 EUR (3.000)
Eröffnung	4,736 EUR
Hoch	4,736 EUR
Tief	4,565 EUR
Schluss Vortag	4,7985 EUR
VWAP	5,875524 EUR
Volumen (Stück)	750
Gehandelte Stückzahl	-
Trades	1
Letztes Volumen	-

Performance und Risiko

	6M	1J	3J
Perf (%)	-68,43%	-79,45%	-94,35%
Perf (abs.)	-9,90	-17,65	-76,30
Beta	1,66	1,32	1,49
Volatilität	99,02	81,03	70,43

5J



Die Wertentwicklung der Vergangenheit lässt keine verlässlichen Rückschlüsse auf die zukünftige Entwicklung eines Finanzinstruments zu.

Quelle: FactSet

Kursdaten

Ø Kurs 5 Tage Ø Volumen 5 Tage (Stk.)	4,939 EUR (0)
Ø Kurs 30 Tage Ø Volumen 30 Tage (Stk.)	5,465 EUR (25)
Ø Kurs 100 Tage Ø Volumen 100 Tage (Stk.)	7,576 EUR (3.041)
Ø Kurs 250 Tage Ø Volumen 250 Tage	15,895 EUR (9.142)
Hoch seit 1.1. Datum	14,373 EUR (02.01.2024)
Tief seit 1.1. Datum	4,565 EUR (27.06.2024)
52 Wochen Hoch Datum	33,660 EUR (14.09.2023)
52 Wochen Tief Datum	4,565 EUR (27.06.2024)

Alle Börsen für HELLOFRESH SE

Börse	Datum	Zeit	Kurs	Gehandeltes Volumen	Trades
Xetra	27.06.2024	17:44	4,494 EUR	9,13	3.569
Wiener Börse	27.06.2024	17:32	4,513 EUR	0,00	2
Tradegate	27.06.2024	22:26	4,50 EUR	1,79	514
Stuttgart	27.06.2024	21:45	4,503 EUR	0,03	72
München	27.06.2024	15:07	4,607 EUR	0,00	2
London Stock Exchange European Trade Reporting	27.06.2024	17:30	4,565 EUR	0,00	1
Hannover	27.06.2024	08:16	4,762 EUR	0,00	3

Hamburg	27.06.2024	08:16	4,762 EUR	0,00	3
Frankfurt	27.06.2024	12:59	4,64 EUR	0,00	2
FINRA other OTC Issues	27.06.2024	21:57	4,9623 USD	0,00	2
Euronext Milan MTF Trading After Hours	27.06.2024	18:16	4,361 EUR	0,00	1
Euronext Milan MTF Global Equity Market	27.06.2024	17:44	4,685 EUR	0,00	2
Düsseldorf	27.06.2024	19:32	4,477 EUR	0,00	7
Berlin	27.06.2024	17:28	4,505 EUR	0,00	2

Firmenprofil

Firmenlogo



Kontaktdetails

HELLOFRESH SE

--

Prinzenstrasse 89 - 10969 Berlin

Telefon+

Fax: +

E-mail: -

Firmenprofil

-

Vorstandsmitglieder

Dominik Sebastian Richter Vorstandsvorsitzender

Christian Gärtner Vorstandsmitglied

Edward Boyes Vorstandsmitglied

Thomas W. Griesel Vorstandsmitglied

Aufsichtsrat

John Rittenhouse Aufsichtsratsvorsitzender

Derek Zissman Aufsichtsratsmitglied

Susanne Aufsichtsratsmitglied

Dorothee
Schröter-
Crossan

Ursula Radeke-
Pietsch Aufsichtsratsmitglied