

MEDEXUS PHARMACEUTICALS INC.

ISIN: CA58410Q2036 WKN: -

Übersicht

18.10.2024 16:23:21

Kurs
1,88 USDDifferenz  -0,45% (-0,01)

Stammdaten

ISIN	CA58410Q2036
Symbol	MDP
Börse	FINRA other OTC Issues
Währung	USD
Branche	Chemie / Pharma / Gesundheit
Wertpapierkategorie	Aktie
Marktkapitalisierung (Mio)	41 EUR
Benchmark	S&P/TSX 60 INDEX

Marktdaten

Geld (Volumen)	-
Brief (Volumen)	-
Eröffnung	1,88 USD
Hoch	1,88 USD
Tief	1,88 USD
Schluss Vortag	1,8885 USD
VWAP	1,88 USD
Volumen (Stück)	1.160
Gehandelte Stückzahl	2.150,09
Trades	5
Letztes Volumen	500

Futures und Optionen

Zugehörige Futures	-
Zugehörige Optionen	-





5J



Die Wertentwicklung der Vergangenheit lässt keine verlässlichen Rückschlüsse auf die zukünftige Entwicklung eines Finanzinstruments zu.

Quelle: FactSet

Aktuellstes Research

Branchen			
Datum		Überschrift	Download
14.10.2024		Aktienempfehlungen Österreich	
27.09.2024		Global Equity Ratings	
27.09.2024		Aktienempfehlungen Global	
23.09.2024		Aktienempfehlungen Österreich	
13.09.2024		Equity Weekly	

Details

18.10.2024 16:23:21

Kurs

1,88 USD

Differenz  -0,45% (-0,01)

Stammdaten

ISIN	CA58410Q2036
Symbol	MDP
Börse	FINRA other OTC Issues
Währung	USD
Branche	Chemie / Pharma / Gesundheit
Wertpapierkategorie	Aktie
Marktkapitalisierung (Mio)	41 EUR
Benchmark	S&P/TSX 60 INDEX

Marktdaten

Geld (Volumen)	-
Brief (Volumen)	-
Eröffnung	1,88 USD
Hoch	1,88 USD
Tief	1,88 USD
Schluss Vortag	1,8885 USD
VWAP	1,88 USD
Volumen (Stück)	1.160
Gehandelte Stückzahl	2.150,09
Trades	5
Letztes Volumen	500

Performance und Risiko

	6M	1J	3J
Perf (%)	+70,91%	+7,43%	-30,76%
Perf (abs.)	+0,78	+0,13	-0,84
Beta	0,73	1,10	0,68
Volatilität	60,39	73,04	84,19

5J



Die Wertentwicklung der Vergangenheit lässt keine verlässlichen Rückschlüsse auf die zukünftige Entwicklung eines Finanzinstruments zu.

Quelle: FactSet

Kursdaten

Ø Kurs 5 Tage Ø Volumen 5 Tage (Stk.)	1,87 USD (5.308)
Ø Kurs 30 Tage Ø Volumen 30 Tage (Stk.)	1,90 USD (7.374)
Ø Kurs 100 Tage Ø Volumen 100 Tage (Stk.)	1,65 USD (12.442)
Ø Kurs 250 Tage Ø Volumen 250 Tage	1,50 USD (13.404)
Hoch seit 1.1. Datum	2,35 USD (09.01.2024)
Tief seit 1.1. Datum	1,08 USD (18.04.2024)
52 Wochen Hoch Datum	2,35 USD (09.01.2024)
52 Wochen Tief Datum	1,06 USD (30.11.2023)

Alle Börsen für MEDEXUS PHARMACEUTICALS INC.

Börse 	Datum	Zeit	Kurs	Gehandeltes Volumen	Trades
Toronto Stock Exchange	18.10.2024	21:59	2,52 CAD	0,03	45
Frankfurt	18.10.2024	08:00	1,65 EUR	0,00	2
FINRA other OTC Issues	18.10.2024	16:23	1,88 USD	0,00	5
Berlin	18.10.2024	19:10	1,70 EUR	0,00	13

Firmenprofil

Firmenlogo



Firmenprofil

-

Kontaktdetails

MEDEXUS PHARMACEUTICALS

--

Telefon-

Fax: -

E-mail: -