

WALMART INC.

ISIN: US9311421039

WKN: 931142103

Übersicht

26.07.2024 08:01:26

Kurs

64,63 EUR

Differenz  -0,92% (-0,60)

Stammdaten

ISIN	US9311421039
Symbol	WMT
Börse	Hannover
Währung	EUR
Branche	Handel
Wertpapierkategorie	Aktie
Marktkapitalisierung (Mio)	517.259 EUR
Benchmark	S&P 500

Marktdaten

Geld (Volumen)	-
Brief (Volumen)	-
Eröffnung	64,63 EUR
Hoch	64,63 EUR
Tief	64,63 EUR
Schluss Vortag	65,23 EUR
VWAP	-
Volumen (Stück)	0
Gehandelte Stückzahl	0,00
Trades	3
Letztes Volumen	0

Futures und Optionen

Zugehörige Futures	15
Zugehörige Optionen	-








5J



Die Wertentwicklung der Vergangenheit lässt keine verlässlichen Rückschlüsse auf die zukünftige Entwicklung eines Finanzinstruments zu.

Quelle: FactSet

Aktuellstes Research

Instrument	Branchen	Märkte	
Datum		Überschrift	Download
24.07.2024		Global Equity Ratings	
24.07.2024		Aktienempfehlungen Global	
15.07.2024		Aktienempfehlungen Global	
12.07.2024		Global Equity Ratings	
21.06.2024		Equity Weekly	

Details

26.07.2024 08:01:26

Kurs

64,63 EUR

Differenz ▼ -0,92% (-0,60)

Stammdaten

ISIN	US9311421039
Symbol	WMT
Börse	Hannover
Währung	EUR
Branche	Handel
Wertpapierkategorie	Aktie
Marktkapitalisierung (Mio)	517.259 EUR
Benchmark	S&P 500

Marktdaten

Geld (Volumen)	-
Brief (Volumen)	-
Eröffnung	64,63 EUR
Hoch	64,63 EUR
Tief	64,63 EUR
Schluss Vortag	65,23 EUR
VWAP	-
Volumen (Stück)	0
Gehandelte Stückzahl	0,00
Trades	3
Letztes Volumen	0

Performance und Risiko

	6M	1J	3J
Perf (%)	+29,66%	+34,80%	+61,09%
Perf (abs.)	+14,78	+16,68	+24,51
Beta	0,13	0,27	0,41
Volatilität	16,21	17,85	22,39

5J



Die Wertentwicklung der Vergangenheit lässt keine verlässlichen Rückschlüsse auf die zukünftige Entwicklung eines Finanzinstruments zu.

Quelle: FactSet

Kursdaten

Ø Kurs 5 Tage Ø Volumen 5 Tage (Stk.)	64,94 EUR (30)
Ø Kurs 30 Tage Ø Volumen 30 Tage (Stk.)	63,94 EUR (9)
Ø Kurs 100 Tage Ø Volumen 100 Tage (Stk.)	59,26 EUR (16)
Ø Kurs 250 Tage Ø Volumen 250 Tage	53,70 EUR (15)
Hoch seit 1.1. Datum	65,23 EUR (25.07.2024)
Tief seit 1.1. Datum	47,51 EUR (08.01.2024)
52 Wochen Hoch Datum	65,23 EUR (25.07.2024)
52 Wochen Tief Datum	46,20 EUR (15.12.2023)

Alle Börsen für WALMART INC.

Börse	Datum	Zeit	Kurs	Gehandeltes Volumen	Trades
Xetra	26.07.2024	17:35	64,21 EUR	0,06	28
Wiener Börse	26.07.2024	17:32	64,28 EUR	0,00	5
Tradegate	26.07.2024	22:26	64,27 EUR	1,06	135
Stuttgart	26.07.2024	18:58	64,33 EUR	0,02	8
SIX Swiss Exchange	18.02.2020	17:35	39,00 USD	0,00	1
SIX Swiss Exchange	28.06.2019	17:50	107,68 CHF	0,00	4
NYSE	26.07.2024	22:00	69,78 USD	1.169,27	134.960

München	26.07.2024	13:37	64,60 EUR	0,00	2
London Stock Exchange	26.07.2024	17:35	59,60 USD	0,00	6
Hannover	26.07.2024	08:01	64,63 EUR	0,00	3
Hamburg	26.07.2024	08:01	64,63 EUR	0,00	3
Frankfurt	26.07.2024	17:53	64,31 EUR	0,05	6
Euronext Milan MTF Trading After Hours	18.07.2024	19:23	64,98 EUR	0,00	1
Euronext Milan MTF Global Equity Market	26.07.2024	17:44	64,27 EUR	0,02	4
Düsseldorf	26.07.2024	19:30	64,27 EUR	0,00	7
Berlin	26.07.2024	08:08	64,67 EUR	0,00	3

Firmenprofil

Firmenlogo



Kontakt details

WALMART INC.

- -

702 SW 8th Street - 72716 Bentonville

Telefon+1-800-925-6278

Fax: +

E-mail: -

Firmenprofil

-

Vorstandsmitglieder

Gregory Penner Chairman of Board of Directors

Brian Niccol Member of Board of Directors

Carla Harris Member of Board of Directors

Cesar Conde Member of Board of Directors

Marissa Mayer Member of Board of Directors

Randall Stephenson Member of Board of Directors

Sarah Friar Member of Board of Directors

Steuart Walton Member of Board of Directors

Thomas Horton Member of Board of Directors

Timothy Flynn Member of Board of Directors

C. Douglas McMillon Vorstandsvorsitzender

Chris Nicholas Vorstandsmitglied

Dan Bartlett Vorstandsmitglied

Donna Morris Vorstandsmitglied

John David Rainey Vorstandsmitglied

John Furner Vorstandsmitglied

Kathryn McLay Vorstandsmitglied

Rachel Brand Vorstandsmitglied

Suresh Kumar Vorstandsmitglied