

INTEL CORP.

ISIN: US4581401001

WKN: 458140100

Übersicht

26.07.2024 19:33:48

Kurs

29,545 EUR

Differenz  -0,51% (-0,15)

Stammdaten

ISIN US4581401001

Symbol INTC

Börse Euronext Milan MTF
Trading After Hours

Währung EUR

Branche Technologie

Wertpapierkategorie Aktie

Marktkapitalisierung 122.990 EUR
(Mio)

Benchmark S&P 500

Marktdaten

Geld (Volumen) 28,565 EUR (90)

Brief (Volumen) 29,19 EUR (110)

Eröffnung 29,545 EUR

Hoch 29,545 EUR

Tief 29,545 EUR

Schluss Vortag 29,695 EUR

VWAP -

Volumen (Stück) 1

Gehandelte Stückzahl 30,00

Trades 1

Letztes Volumen 1

Futures und Optionen

Zugehörige Futures 15

Zugehörige Optionen -





5J



Die Wertentwicklung der Vergangenheit lässt keine verlässlichen Rückschlüsse auf die zukünftige Entwicklung eines Finanzinstruments zu.

Quelle: FactSet

Aktuellstes Research

| Instrument | Branchen | Märkte | |
|------------|---|---------------------------|---|
| Datum | | Überschrift | Download |
| 24.07.2024 |  | Global Equity Ratings |  |
| 24.07.2024 |  | Aktienempfehlungen Global |  |
| 15.07.2024 |  | Aktienempfehlungen Global |  |
| 12.07.2024 |  | Global Equity Ratings |  |
| 21.06.2024 |  | Global Equity Ratings |  |

Details

26.07.2024 19:33:48

Kurs

29,545 EUR

Differenz 📉 -0,51% (-0,15)

Stammdaten

| | |
|----------------------------|---|
| ISIN | US4581401001 |
| Symbol | INTC |
| Börse | Euronext Milan MTF Trading After Hours |
| Währung | EUR |
| Branche | Technologie |
| Wertpapierkategorie | Aktie |
| Marktkapitalisierung (Mio) | 122.990 EUR |
| Benchmark | S&P 500 |

Marktdaten

| | |
|----------------------|-----------------|
| Geld (Volumen) | 28,565 EUR (90) |
| Brief (Volumen) | 29,19 EUR (110) |
| Eröffnung | 29,545 EUR |
| Hoch | 29,545 EUR |
| Tief | 29,545 EUR |
| Schluss Vortag | 29,695 EUR |
| VWAP | - |
| Volumen (Stück) | 1 |
| Gehandelte Stückzahl | 30,00 |
| Trades | 1 |
| Letztes Volumen | 1 |

Performance und Risiko

| | 6M | 1J | 3J |
|-------------|---------|--------|---------|
| Perf (%) | -26,15% | -2,49% | -37,89% |
| Perf (abs.) | -10,46 | -0,76 | -18,03 |
| Beta | 1,08 | 1,36 | 1,23 |
| Volatilität | 48,42 | 58,92 | 80,04 |

5J



Die Wertentwicklung der Vergangenheit lässt keine verlässlichen Rückschlüsse auf die zukünftige Entwicklung eines Finanzinstruments zu.

Quelle: FactSet

Kursdaten

| | |
|---|-------------------------|
| Ø Kurs 5 Tage Ø Volumen 5 Tage (Stk.) | 30,218 EUR (56) |
| Ø Kurs 30 Tage Ø Volumen 30 Tage (Stk.) | 30,232 EUR (187) |
| Ø Kurs 100 Tage Ø Volumen 100 Tage (Stk.) | 31,583 EUR (151) |
| Ø Kurs 250 Tage Ø Volumen 250 Tage | 34,969 EUR (96) |
| Hoch seit 1.1. Datum | 46,110 EUR (25.01.2024) |
| Tief seit 1.1. Datum | 27,305 EUR (08.05.2024) |
| 52 Wochen Hoch Datum | 46,110 EUR (25.01.2024) |
| 52 Wochen Tief Datum | 27,305 EUR (08.05.2024) |

Alle Börsen für INTEL CORP.

| Börse | Datum | Zeit | Kurs | Gehandeltes Volumen | Trades |
|--------------------|------------|-------|------------|---------------------|---------|
| Xetra | 26.07.2024 | 17:35 | 28,70 EUR | 0,90 | 186 |
| Wiener Börse | 26.07.2024 | 17:32 | 28,735 EUR | 0,00 | 9 |
| Tradegate | 26.07.2024 | 22:26 | 28,90 EUR | 2,45 | 345 |
| Stuttgart | 26.07.2024 | 19:23 | 28,99 EUR | 0,03 | 11 |
| SIX Swiss Exchange | 06.03.2023 | 17:35 | 47,80 USD | 0,00 | 1 |
| SIX Swiss Exchange | 18.09.2023 | 17:35 | 34,40 CHF | 0,00 | 1 |
| Nasdaq | 26.07.2024 | 22:00 | 31,35 USD | 1.200,90 | 201.874 |

| | | | | | |
|---|------------|-------|------------|------|----|
| München | 26.07.2024 | 08:02 | 28,88 EUR | 0,00 | 2 |
| London Stock Exchange | 26.07.2024 | 17:35 | 31,15 USD | 0,00 | 27 |
| Hong Kong Stock Exchange | 07.02.2024 | 09:08 | 150,10 HKD | - | - |
| Hannover | 26.07.2024 | 08:01 | 28,765 EUR | 0,00 | 3 |
| Hamburg | 26.07.2024 | 10:59 | 29,215 EUR | 0,00 | 2 |
| Frankfurt | 26.07.2024 | 21:31 | 28,79 EUR | 0,07 | 21 |
| Euronext Milan MTF Trading After Hours | 26.07.2024 | 19:33 | 29,545 EUR | 0,00 | 1 |
| Euronext Milan MTF Global Equity Market | 26.07.2024 | 17:44 | 28,69 EUR | 0,24 | 64 |
| Düsseldorf | 26.07.2024 | 19:31 | 29,00 EUR | 0,00 | 5 |
| Berlin | 26.07.2024 | 08:08 | 28,805 EUR | 0,00 | 1 |

Firmenprofil

Firmenlogo



Kontakt details

INTEL CORP.

--

2200 Mission College Boulevard -
95054-1549 Santa Clara

Telefon+1-408-765-8080

Fax: +

E-mail: -

Firmenprofil

-

Vorstandsmitglieder

| | |
|----------------------------|--------------------------------|
| Frank Yeary | Chairman of Board of Directors |
| Andrea Goldsmith | Member of Board of Directors |
| Omar Ishrak | Member of Board of Directors |
| Risa Lavizzo-Mourey | Member of Board of Directors |
| Tsu-Jae Liu | Member of Board of Directors |
| Alyssa Henry | Member of Board of Directors |
| Barbara Novick | Member of Board of Directors |
| Dion Weisler | Member of Board of Directors |
| Gregory Smith | Member of Board of Directors |
| James Goetz | Member of Board of Directors |
| Lip-Bu Tan | Member of Board of Directors |
| Stacy Smith | Member of Board of Directors |
| Pat Gelsinger | Vorstandsvorsitzender |
| Ann B. Kelleher | Vorstandsmitglied |
| April Miller Boise | Vorstandsmitglied |
| Christine M. Pambianchi | Vorstandsmitglied |
| Christoph Schell | Vorstandsmitglied |
| David A. Zinsner | Vorstandsmitglied |
| Ebony Yeboah-Amankwah | Vorstandsmitglied |
| Greg Lavender | Vorstandsmitglied |
| Keyvan Esfarjani | Vorstandsmitglied |
| Michelle Johnston Holthaus | Vorstandsmitglied |
| Sandra L. Rivera | Vorstandsmitglied |
| Shlomit Weiss | Vorstandsmitglied |