

## 3M COMPANY

ISIN: US88579Y1010

WKN: 88579Y101

## Übersicht

03.05.2024 08:08:36

## Kurs

90,18 EUR

Differenz  -1,70% (-1,56)

## Stammdaten

ISIN	US88579Y1010
Symbol	MMM
Börse	Berlin
Währung	EUR
Branche	Konsumgüter
Wertpapierkategorie	Aktie
Marktkapitalisierung (Mio)	49.927 EUR
Benchmark	S&P 500

## Marktdaten

Geld (Volumen)	89,84 EUR (170)
Brief (Volumen)	89,94 EUR (170)
Eröffnung	90,18 EUR
Hoch	90,18 EUR
Tief	90,18 EUR
Schluss Vortag	91,74 EUR
VWAP	-
Volumen (Stück)	0
Gehandelte Stückzahl	0,00
Trades	1
Letztes Volumen	0

## Futures und Optionen

Zugehörige Futures	15
Zugehörige Optionen	-






5J



Die Wertentwicklung der Vergangenheit lässt keine verlässlichen Rückschlüsse auf die zukünftige Entwicklung eines Finanzinstruments zu.

Quelle: FactSet

## Aktuellstes Research

Instrument	Branchen	Märkte	
Datum		Überschrift	Download
06.06.2023		Global Equity Ratings	
06.06.2023		Aktienempfehlungen Global	
01.06.2023		Aktienempfehlungen Global	
01.06.2023		Global Equity Ratings	
24.05.2023		Global Equity Ratings	

## Details

03.05.2024 08:08:36

## Kurs

90,18 EUR

Differenz ▼ -1,70% (-1,56)

## Stammdaten

ISIN	US88579Y1010
Symbol	MMM
Börse	Berlin
Währung	EUR
Branche	Konsumgüter
Wertpapierkategorie	Aktie
Marktkapitalisierung (Mio)	49.927 EUR
Benchmark	S&P 500

## Marktdaten

Geld (Volumen)	89,84 EUR (170)
Brief (Volumen)	89,94 EUR (170)
Eröffnung	90,18 EUR
Hoch	90,18 EUR
Tief	90,18 EUR
Schluss Vortag	91,74 EUR
VWAP	-
Volumen (Stück)	0
Gehandelte Stückzahl	0,00
Trades	1
Letztes Volumen	0

## Performance und Risiko

	6M	1J	3J
Perf (%)	+26,86%	+12,20%	-33,54%
Perf (abs.)	+19,43	+9,97	-46,30
Beta	0,49	0,87	0,77
Volatilität	28,95	28,53	25,79

5J



Die Wertentwicklung der Vergangenheit lässt keine verlässlichen Rückschlüsse auf die zukünftige Entwicklung eines Finanzinstruments zu.

Quelle: FactSet

## Kursdaten

Ø Kurs 5 Tage   Ø Volumen 5 Tage (Stk.)	86,89 EUR (14)
Ø Kurs 30 Tage   Ø Volumen 30 Tage (Stk.)	84,92 EUR (46)
Ø Kurs 100 Tage   Ø Volumen 100 Tage (Stk.)	79,72 EUR (31)
Ø Kurs 250 Tage   Ø Volumen 250 Tage	78,25 EUR (38)
Hoch seit 1.1.   Datum	91,74 EUR (02.05.2024)
Tief seit 1.1.   Datum	70,73 EUR (05.03.2024)
52 Wochen Hoch   Datum	91,74 EUR (02.05.2024)
52 Wochen Tief   Datum	67,84 EUR (24.10.2023)

## Alle Börsen für 3M COMPANY

Börse	Datum	Zeit	Kurs	Gehandeltes Volumen	Trades
Xetra	03.05.2024	13:31	89,97 EUR	0,16	50
Wiener Börse	03.05.2024	09:05	90,49 EUR	0,00	1
Tradegate	03.05.2024	13:53	89,86 EUR	0,41	92
Stuttgart	03.05.2024	13:04	89,90 EUR	0,07	6
SIX Swiss Exchange	17.04.2024	10:52	82,00 CHF	0,00	1
NYSE	02.05.2024	22:01	96,81 USD	613,79	81.040
München	03.05.2024	08:05	90,66 EUR	0,00	1

London Stock Exchange European Trade Reporting	03.05.2024	10:04	87,715 CHF	0,00	1
Hannover	03.05.2024	08:02	90,11 EUR	0,00	1
Hamburg	03.05.2024	08:00	90,11 EUR	0,00	1
Frankfurt	03.05.2024	11:34	89,71 EUR	0,01	3
Euronext Milan MTF Trading After Hours	13.03.2024	19:59	79,6797 EUR	0,00	2
Euronext Milan MTF Global Equity Market	02.05.2024	17:44	90,89 EUR	0,00	3
Düsseldorf	03.05.2024	12:30	89,90 EUR	0,00	3
Berlin	03.05.2024	08:08	90,18 EUR	0,00	1

# Firmenprofil

## Firmenlogo



## Kontakt details

3M CO.

--

3M Center - 55144-1000 St. Paul

Telefon+1-651-733-1110

Fax: +

E-mail: -

## Firmenprofil

-

### Vorstandsmitglieder

Pedro Pizarro Member of Board of Directors

Amy Hood Member of Board of Directors

Anne Chow Member of Board of Directors

Audrey Choi Member of Board of Directors

David Dillon Member of Board of Directors

Gregory Page Member of Board of Directors

James Fitterling Member of Board of Directors

Michael Eskew Member of Board of Directors

Suzan Kereere Member of Board of Directors

Thomas Brown Member of Board of Directors

Thomas Sweet Member of Board of Directors

Michael Roman Vorstandsvorsitzender

John P. Banovetz Vorstandsmitglied

Karina Chavez Vorstandsmitglied

Kevin Rhodes Vorstandsmitglied

Mark Murphy Vorstandsmitglied

Monish Patolawala Vorstandsmitglied

Zoe Dickson Vorstandsmitglied