

CISCO SYSTEMS INC

ISIN: US17275R1023

WKN: 17275R102

Übersicht

29.04.2024 08:00:43

Kurs
44,645 EURDifferenz  -0,13% (-0,06)

Stammdaten

ISIN	US17275R1023
Symbol	CSCO
Börse	Hannover
Währung	EUR
Branche	Technologie
Wertpapierkategorie	Aktie
Marktkapitalisierung (Mio)	181.006 EUR
Benchmark	S&P 500

Marktdaten

Geld (Volumen)	44,59 EUR (102)
Brief (Volumen)	44,655 EUR (262)
Eröffnung	44,645 EUR
Hoch	44,645 EUR
Tief	44,645 EUR
Schluss Vortag	44,705 EUR
VWAP	-
Volumen (Stück)	0
Gehandelte Stückzahl	0,00
Trades	1
Letztes Volumen	0

Futures und Optionen

Zugehörige Futures	15
Zugehörige Optionen	-




5J



Die Wertentwicklung der Vergangenheit lässt keine verlässlichen Rückschlüsse auf die zukünftige Entwicklung eines Finanzinstruments zu.

Quelle: FactSet

Aktuellstes Research

Instrument	Branchen	Märkte	
Datum		Überschrift	Download
26.04.2024		Global Equity Ratings	
26.04.2024		Aktienempfehlungen Global	
03.04.2024		Global Equity Ratings	
03.04.2024		Aktienempfehlungen Global	
13.03.2024		Global Equity Ratings	

Details

29.04.2024 08:00:43

Kurs

44,645 EUR

Differenz ▼ -0,13% (-0,06)

Stammdaten

ISIN	US17275R1023
Symbol	CSCO
Börse	Hannover
Währung	EUR
Branche	Technologie
Wertpapierkategorie	Aktie
Marktkapitalisierung (Mio)	181.006 EUR
Benchmark	S&P 500

Marktdaten

Geld (Volumen)	44,59 EUR (102)
Brief (Volumen)	44,655 EUR (262)
Eröffnung	44,645 EUR
Hoch	44,645 EUR
Tief	44,645 EUR
Schluss Vortag	44,705 EUR
VWAP	-
Volumen (Stück)	0
Gehandelte Stückzahl	0,00
Trades	1
Letztes Volumen	0

Performance und Risiko

	6M	1J	3J
Perf (%)	-9,61%	+5,18%	+4,70%
Perf (abs.)	-4,76	+2,20	+2,01
Beta	0,67	0,71	0,82
Volatilität	25,17	22,11	25,20

5J



Die Wertentwicklung der Vergangenheit lässt keine verlässlichen Rückschlüsse auf die zukünftige Entwicklung eines Finanzinstruments zu.

Quelle: FactSet

Kursdaten

Ø Kurs 5 Tage Ø Volumen 5 Tage (Stk.)	45,069 EUR (0)
Ø Kurs 30 Tage Ø Volumen 30 Tage (Stk.)	45,394 EUR (6)
Ø Kurs 100 Tage Ø Volumen 100 Tage (Stk.)	45,582 EUR (14)
Ø Kurs 250 Tage Ø Volumen 250 Tage	47,077 EUR (17)
Hoch seit 1.1. Datum	48,535 EUR (31.01.2024)
Tief seit 1.1. Datum	44,055 EUR (15.02.2024)
52 Wochen Hoch Datum	53,590 EUR (04.09.2023)
52 Wochen Tief Datum	41,345 EUR (05.05.2023)

Alle Börsen für CISCO SYSTEMS INC

Börse	Datum	Zeit	Kurs	Gehandeltes Volumen	Trades
Xetra	29.04.2024	09:45	44,655 EUR	0,07	18
Wiener Börse	29.04.2024	09:05	44,80 EUR	0,00	1
Tradegate	29.04.2024	09:29	44,75 EUR	0,03	8
Stuttgart	29.04.2024	08:01	44,685 EUR	0,00	1
SIX Swiss Exchange	29.03.2023	17:35	50,00 CHF	0,00	1
SIX Swiss Exchange	03.07.2019	05:55	55,12 USD	0,00	1
Nasdaq	26.04.2024	22:00	47,86 USD	702,40	87.268

München	29.04.2024	08:00	44,555 EUR	0,00	1
London Stock Exchange	26.04.2024	17:35	47,90 USD	0,10	13
Hong Kong Stock Exchange	28.08.2023	10:08	250,00 HKD	-	-
Hannover	29.04.2024	08:00	44,645 EUR	0,00	1
Hamburg	29.04.2024	08:00	44,645 EUR	0,00	1
Frankfurt	29.04.2024	09:23	44,53 EUR	0,00	2
Euronext Milan MTF Trading After Hours	08.04.2024	19:13	44,71 EUR	0,00	1
Euronext Milan MTF Global Equity Market	26.04.2024	17:44	44,915 EUR	0,00	2
Düsseldorf	29.04.2024	09:30	44,595 EUR	0,00	2
Berlin	29.04.2024	09:20	44,77 EUR	0,00	3

Firmenprofil

Firmenlogo



Kontakt details

CISCO SYSTEMS INC.

--

170 West Tasman Drive - 95134-1706 San Jose

Telefon+1-408-526-4000

Fax: +

E-mail: -

Firmenprofil

-

Vorstandsmitglieder

Kristina Johnson Member of Board of Directors

Daniel Schulman Member of Board of Directors

John Chambers Member of Board of Directors

John Harris Member of Board of Directors

Marianna Tessel Member of Board of Directors

Mark Garrett Member of Board of Directors

Michael Capellas Member of Board of Directors

Otto Chan Member of Board of Directors

Sarah Murphy Member of Board of Directors

Wesley Bush Member of Board of Directors

Chuck Robbins Vorstandsvorsitzender

Dev Stahlkopf Vorstandsmitglied

Jeff Sharritts Vorstandsmitglied

Maria Martinez Vorstandsmitglied

Scott Herren Vorstandsmitglied