

## LUMINA GOLD CORP

ISIN: CA55026L3056 WKN: -

## Übersicht

18.10.2024 08:24:26

Kurs

0,374 EUR

Differenz  0,54% (0,00)

## Stammdaten

ISIN	CA55026L3056
Symbol	LUM
Börse	Frankfurt
Währung	EUR
Branche	Energie / Rohstoffe
Wertpapierkategorie	Aktie
Marktkapitalisierung (Mio)	167 EUR
Benchmark	S&P/TSX 60 INDEX

## Marktdaten

Geld (Volumen)	-
Brief (Volumen)	-
Eröffnung	0,374 EUR
Hoch	0,374 EUR
Tief	0,374 EUR
Schluss Vortag	0,372 EUR
VWAP	0,394 EUR
Volumen (Stück)	0
Gehandelte Stückzahl	0,00
Trades	2
Letztes Volumen	0

## Futures und Optionen

Zugehörige Futures	-
Zugehörige Optionen	-







5J



Die Wertentwicklung der Vergangenheit lässt keine verlässlichen Rückschlüsse auf die zukünftige Entwicklung eines Finanzinstruments zu.

Quelle: FactSet

## Aktuellstes Research

Branchen			
Datum		Überschrift	Download
18.10.2024		Equity Weekly	
14.10.2024		Aktienempfehlungen Österreich	
11.10.2024		Equity Weekly	
04.10.2024		Equity Weekly	
27.09.2024		Global Equity Ratings	

## Details

18.10.2024 08:24:26

## Kurs

0,374 EUR

Differenz ▲ 0,54% (0,00)

## Stammdaten

ISIN	CA55026L3056
Symbol	LUM
Börse	Frankfurt
Währung	EUR
Branche	Energie / Rohstoffe
Wertpapierkategorie	Aktie
Marktkapitalisierung (Mio)	167 EUR
Benchmark	S&P/TSX 60 INDEX

## Marktdaten

Geld (Volumen)	-
Brief (Volumen)	-
Eröffnung	0,374 EUR
Hoch	0,374 EUR
Tief	0,374 EUR
Schluss Vortag	0,372 EUR
VWAP	0,394 EUR
Volumen (Stück)	0
Gehandelte Stückzahl	0,00
Trades	2
Letztes Volumen	0

## Performance und Risiko

	6M	1J	3J
Perf (%)	+0,00%	+35,02%	-5,56%
Perf (abs.)	+0,00	+0,10	-0,02
Beta	0,73	0,93	0,64
Volatilität	68,62	71,73	72,67

5J



Die Wertentwicklung der Vergangenheit lässt keine verlässlichen Rückschlüsse auf die zukünftige Entwicklung eines Finanzinstruments zu.

Quelle: FactSet

## Kursdaten

Ø Kurs 5 Tage   Ø Volumen 5 Tage (Stk.)	0,369 EUR (0)
Ø Kurs 30 Tage   Ø Volumen 30 Tage (Stk.)	0,334 EUR (13)
Ø Kurs 100 Tage   Ø Volumen 100 Tage (Stk.)	0,335 EUR (774)
Ø Kurs 250 Tage   Ø Volumen 250 Tage	0,320 EUR (538)
Hoch seit 1.1.   Datum	0,419 EUR (12.04.2024)
Tief seit 1.1.   Datum	0,224 EUR (23.01.2024)
52 Wochen Hoch   Datum	0,419 EUR (12.04.2024)
52 Wochen Tief   Datum	0,211 EUR (19.12.2023)

## Alle Börsen für LUMINA GOLD CORP

Börse	Datum	Zeit	Kurs	Gehandeltes Volumen	Trades
Tradegate	18.10.2024	22:26	0,397 EUR	0,00	1
TSX Venture Exchange	18.10.2024	21:59	0,60 CAD	0,09	52
Stuttgart	18.10.2024	08:09	0,366 EUR	0,00	2
München	18.10.2024	08:01	0,374 EUR	0,00	1
Frankfurt	18.10.2024	08:24	0,374 EUR	0,00	2
FINRA other OTC Issues	18.10.2024	21:54	0,4282 USD	0,11	49
Düsseldorf	18.10.2024	19:32	0,373 EUR	0,00	6



## Firmenprofil

### Firmenlogo



### Firmenprofil

-

### Kontakt details

LUMINA GOLD

--

----

Telefon-

Fax: -

E-mail: -