

## TSCHECHISCHE KRONE / YEN (CZK/JPY)

14.05.2024 13:04:07

## Kurs

**6,8195** JPY

1 CZK = 6,8195 JPY

1 JPY = 0,1463 CZK

## Differenz

 0,37%  
(0,03)

## Stammdaten

Wechselkurs	-
Börse	OTCD FX Premium
Wertpapierkategorie	Währung

## Marktdaten

Eröffnung	6,7922 JPY
Hoch	6,8209 JPY
Tief	6,7920 JPY
Schluss Vortag	6,7942 JPY

## Performance und Risiko

	6M	1J	3J
Perf (%)	+2,88%	+8,96%	+31,17%
Perf (abs.)	+0,19	+0,56	+1,61
Beta	-	-	-
Volatilität	8,12	8,70	10,01

## Futures und Optionen

Zugehörige Futures	-
Zugehörige Optionen	-

5J












Die Wertentwicklung der Vergangenheit lässt keine verlässlichen Rückschlüsse auf die zukünftige Entwicklung eines Finanzinstruments zu.

Quelle: FactSet

## Kursdaten

Ø Kurs 5 Tage   Ø Volumen 5 Tage (Stk.)	6,7432 JPY (0)
Ø Kurs 30 Tage   Ø Volumen 30 Tage (Stk.)	6,6100 JPY (0)
Ø Kurs 100 Tage   Ø Volumen 100 Tage (Stk.)	6,4791 JPY (0)
Ø Kurs 250 Tage   Ø Volumen 250 Tage	6,4725 JPY (0)
Hoch seit 1.1.   Datum	6,8050 JPY (13.05.2024)
Tief seit 1.1.   Datum	6,2861 JPY (02.01.2024)
52 Wochen Hoch   Datum	6,8050 JPY (13.05.2024)
52 Wochen Tief   Datum	6,2326 JPY (14.05.2023)

## Aktuellstes Research

Instrument	Märkte		
Datum		Überschrift	Download
13.05.2024		Inflationary surprise due to food prices	
13.05.2024		Will Romanian central bank begin monetary easing?	
10.05.2024		EU News Monthly May 2024	
07.05.2024		Industrial developments remain volatile	
06.05.2024		Mixed data on retail sales and industrial output	