

## TSCHECHISCHE KRONE / YEN (CZK/JPY)

19.04.2024 19:59:09

## Kurs

**6,5196** JPY1 CZK = 6,5196 JPY  
1 JPY = 0,1530 CZK

## Differenz

 0,22%  
(0,01)

## Stammdaten

Wechselkurs	-
Börse	OTCD FX Premium
Wertpapierkategorie	Währung

## Marktdaten

Eröffnung	6,5053 JPY
Hoch	6,5278 JPY
Tief	6,4485 JPY
Schluss Vortag	6,5050 JPY

## Performance und Risiko

	6M	1J	3J
Perf (%)	+1,84%	+3,76%	+29,80%
Perf (abs.)	+0,12	+0,24	+1,49
Beta	-	-	-
Volatilität	7,99	8,69	9,93

## Futures und Optionen

Zugehörige Futures	-
Zugehörige Optionen	-

5J












Die Wertentwicklung der Vergangenheit lässt keine verlässlichen Rückschlüsse auf die zukünftige Entwicklung eines Finanzinstruments zu.

Quelle: FactSet

## Kursdaten

Ø Kurs 5 Tage   Ø Volumen 5 Tage (Stk.)	6,4890 JPY (0)
Ø Kurs 30 Tage   Ø Volumen 30 Tage (Stk.)	6,4747 JPY (0)
Ø Kurs 100 Tage   Ø Volumen 100 Tage (Stk.)	6,4370 JPY (0)
Ø Kurs 250 Tage   Ø Volumen 250 Tage	6,4657 JPY (0)
Hoch seit 1.1.   Datum	6,5554 JPY (20.03.2024)
Tief seit 1.1.   Datum	6,2861 JPY (02.01.2024)
52 Wochen Hoch   Datum	6,7189 JPY (24.11.2023)
52 Wochen Tief   Datum	6,2080 JPY (12.05.2023)

## Aktuellstes Research

Instrument	Märkte		
Datum		Überschrift	Download
15.04.2024		Parliamentary elections in Croatia	
11.04.2024		Less aggressive monetary easing to come	
10.04.2024		Prices of services continue to rise	
08.04.2024		Industrial output positively surprised	
08.04.2024		Inflation numbers and Serbia's central bank meetin...	