

TSCHECHISCHE KRONE / YEN (CZK/JPY)

21.05.2024 21:01:16

Kurs

6,8537 JPY1 CZK = 6,8537 JPY
1 JPY = 0,1455 CZK

Differenz

 -0,19%
(-0,01)

Stammdaten

Wechselkurs -
Börse OTCD FX Premium
Wertpapierkategorie Währung

Marktdaten

Eröffnung 6,8663 JPY
Hoch 6,8780 JPY
Tief 6,8485 JPY
Schluss Vortag 6,8667 JPY

Performance und Risiko

	6M	1J	3J
Perf (%)	+3,76%	+9,52%	+31,72%
Perf (abs.)	+0,25	+0,60	+1,65
Beta	-	-	-
Volatilität	8,08	8,71	10,02

Futures und Optionen

Zugehörige Futures -
Zugehörige Optionen -



5J










Die Wertentwicklung der Vergangenheit lässt keine verlässlichen Rückschlüsse auf die zukünftige Entwicklung eines Finanzinstruments zu.

Quelle: FactSet

Kursdaten

Ø Kurs 5 Tage Ø Volumen 5 Tage (Stk.)	6,8505 JPY (0)
Ø Kurs 30 Tage Ø Volumen 30 Tage (Stk.)	6,6885 JPY (0)
Ø Kurs 100 Tage Ø Volumen 100 Tage (Stk.)	6,5099 JPY (0)
Ø Kurs 250 Tage Ø Volumen 250 Tage	6,4830 JPY (0)
Hoch seit 1.1. Datum	6,8667 JPY (20.05.2024)
Tief seit 1.1. Datum	6,2861 JPY (02.01.2024)
52 Wochen Hoch Datum	6,8667 JPY (20.05.2024)
52 Wochen Tief Datum	6,2548 JPY (31.05.2023)

Aktuellstes Research

Instrument	Märkte		
Datum		Überschrift	Download
19.05.2024		Hungarian central bank to cut rates further	
13.05.2024		Inflationary surprise due to food prices	
13.05.2024		Will Romanian central bank begin monetary easing?	
10.05.2024		EU News Monthly May 2024	
07.05.2024		Industrial developments remain volatile	