

## AALBORG BOLDSPILKLUB A/S

ISIN: DK0060868966 WKN: -

## Übersicht

18.09.2024 17:20:00

Kurs

39,60 DKK

Differenz  -1,00% (-0,40)

## Stammdaten

ISIN DK0060868966

Symbol AAB

Börse Nasdaq Copenhagen

Währung DKK

Branche Medien /  
Entertainment /  
Freizeit

Wertpapierkategorie Aktie

Marktkapitalisierung  
(Mio) 14 EURBenchmark OMX  
COPENHAGEN 20  
INDEX (DKK)

## Marktdaten

Geld (Volumen) 39,20 DKK (601)

Brief (Volumen) 39,60 DKK (70)

Eröffnung 39,20 DKK

Hoch 39,60 DKK

Tief 39,20 DKK

Schluss Vortag 40,00 DKK

VWAP 39,5504 DKK

Volumen (Stück) 137

Gehandelte Stückzahl 5.418,40

Trades 4

Letztes Volumen -

## Futures und Optionen

Zugehörige Futures -

Zugehörige Optionen -










5J



Die Wertentwicklung der Vergangenheit lässt keine verlässlichen Rückschlüsse auf die zukünftige Entwicklung eines Finanzinstruments zu.

Quelle: FactSet

## Aktuellstes Research

Branchen		
Datum	Überschrift	Download
11.09.2024	 Global Equity Ratings	
11.09.2024	 Aktienempfehlungen Global	
09.09.2024	 Aktienempfehlungen Österreich	
05.09.2024	 Global Equity Ratings	
05.09.2024	 Aktienempfehlungen Global	

## Details

18.09.2024 17:20:00

Kurs

39,60 DKK

Differenz ▼ -1,00% (-0,40)

## Stammdaten

ISIN DK0060868966

Symbol AAB

Börse Nasdaq Copenhagen

Währung DKK

Branche Medien /  
Entertainment /  
Freizeit

Wertpapierkategorie Aktie

Marktkapitalisierung (Mio) 14 EUR

Benchmark OMX  
COPENHAGEN 20  
INDEX (DKK)

## Marktdaten

Geld (Volumen) 39,20 DKK (601)

Brief (Volumen) 39,60 DKK (70)

Eröffnung 39,20 DKK

Hoch 39,60 DKK

Tief 39,20 DKK

Schluss Vortag 40,00 DKK

VWAP 39,5504 DKK

Volumen (Stück) 137

Gehandelte Stückzahl 5.418,40

Trades 4

Letztes Volumen -

## Performance und Risiko

	6M	1J	3J
Perf (%)	-13,16%	-3,41%	-19,51%
Perf (abs.)	-6,00	-1,40	-9,60
Beta	-	-	-
Volatilität	35,16	34,93	41,48

5J



Die Wertentwicklung der Vergangenheit lässt keine verlässlichen Rückschlüsse auf die zukünftige Entwicklung eines Finanzinstruments zu.

Quelle: FactSet

## Kursdaten

Ø Kurs 5 Tage   Ø Volumen 5 Tage (Stk.)	39,96 DKK (246)
Ø Kurs 30 Tage   Ø Volumen 30 Tage (Stk.)	42,04 DKK (168)
Ø Kurs 100 Tage   Ø Volumen 100 Tage (Stk.)	43,42 DKK (380)
Ø Kurs 250 Tage   Ø Volumen 250 Tage	42,40 DKK (367)
Hoch seit 1.1.   Datum	49,00 DKK (03.05.2024)
Tief seit 1.1.   Datum	35,20 DKK (13.05.2024)
52 Wochen Hoch   Datum	49,00 DKK (03.05.2024)
52 Wochen Tief   Datum	35,20 DKK (13.05.2024)

## Alle Börsen für AALBORG BOLDSPILKLUB A/S

Börse	Datum	Zeit	Kurs	Gehandeltes Volumen	Trades
Nasdaq Copenhagen	18.09.2024	17:20	39,60 DKK	0,01	4
London Stock Exchange	21.05.2018	17:59	171,00 DKK	0,00	1

# Firmenprofil

## Firmenlogo

### Kontakt details

AAB-AALBORG BOLDSPILKLUB

--

Hadsundvej 184 9000 Aalborg

Telefon+45 9635 5900

Fax: +45 9635 5910

E-mail: aab@aab-as.dk

## Firmenprofil

-