

MEVIS MEDICAL SOLUTIONS AG

ISIN: **DE000A0LBFE4** WKN: **A0LBFE**

Übersicht

29.07.2024 17:36:16

Kurs
25,60 EUR

Differenz  0,00% (0,00)

Stammdaten

ISIN	DE000A0LBFE4
Symbol	M3V
Börse	Xetra
Währung	EUR
Branche	Software
Wertpapierkategorie	Aktie
Marktkapitalisierung (Mio)	47 EUR
Benchmark	DAX KURSINDEX

Marktdaten

Geld (Volumen)	-
Brief (Volumen)	-
Eröffnung	25,60 EUR
Hoch	25,60 EUR
Tief	25,60 EUR
Schluss Vortag	25,60 EUR
VWAP	25,80 EUR
Volumen (Stück)	0
Gehandelte Stückzahl	0,00
Trades	2
Letztes Volumen	0

Futures und Optionen

Zugehörige Futures	-
Zugehörige Optionen	-








5J



Die Wertentwicklung der Vergangenheit lässt keine verlässlichen Rückschlüsse auf die zukünftige Entwicklung eines Finanzinstruments zu.

Quelle: FactSet

Aktuellstes Research

Branchen		Märkte	
Datum		Überschrift	Download
29.07.2024		Aktienempfehlungen Österreich	
26.07.2024		Equity Weekly	
24.07.2024		Global Equity Ratings	
24.07.2024		Aktienempfehlungen Global	
15.07.2024		Aktienempfehlungen Global	

Details

29.07.2024 17:36:16

Kurs

25,60 EUR

Differenz ➔ 0,00% (0,00)

Stammdaten

ISIN	DE000A0LBFE4
Symbol	M3V
Börse	Xetra
Währung	EUR
Branche	Software
Wertpapierkategorie	Aktie
Marktkapitalisierung (Mio)	47 EUR
Benchmark	DAX KURSINDEX

Marktdaten

Geld (Volumen)	-
Brief (Volumen)	-
Eröffnung	25,60 EUR
Hoch	25,60 EUR
Tief	25,60 EUR
Schluss Vortag	25,60 EUR
VWAP	25,80 EUR
Volumen (Stück)	0
Gehandelte Stückzahl	0,00
Trades	2
Letztes Volumen	0

Performance und Risiko

	6M	1J	3J
Perf (%)	+7,56%	-17,95%	-22,89%
Perf (abs.)	+1,80	-5,60	-7,60
Beta	0,02	0,09	0,03
Volatilität	18,37	20,82	18,91

5J



Die Wertentwicklung der Vergangenheit lässt keine verlässlichen Rückschlüsse auf die zukünftige Entwicklung eines Finanzinstruments zu.

Quelle: FactSet

Kursdaten

Ø Kurs 5 Tage Ø Volumen 5 Tage (Stk.)	25,60 EUR (0)
Ø Kurs 30 Tage Ø Volumen 30 Tage (Stk.)	25,85 EUR (20)
Ø Kurs 100 Tage Ø Volumen 100 Tage (Stk.)	25,65 EUR (131)
Ø Kurs 250 Tage Ø Volumen 250 Tage	26,36 EUR (156)
Hoch seit 1.1. Datum	26,80 EUR (29.05.2024)
Tief seit 1.1. Datum	22,80 EUR (09.04.2024)
52 Wochen Hoch Datum	31,40 EUR (02.08.2023)
52 Wochen Tief Datum	22,80 EUR (09.04.2024)

Arbitrage Ansichten

Börse 📍	Datum	Zeit	Kurs	Gehandeltes Volumen	Trades
Xetra	29.07.2024	17:36	25,60 EUR	0,00	2
Tradegate	29.07.2024	22:26	25,60 EUR	0,00	1
Stuttgart	29.07.2024	21:55	25,20 EUR	0,00	59
München	29.07.2024	09:45	25,40 EUR	0,00	2
London Stock Exchange	07.05.2020	13:28	34,80 EUR	0,00	1
Frankfurt	29.07.2024	15:29	25,40 EUR	0,00	4
Düsseldorf	29.07.2024	19:30	25,00 EUR	0,00	5
Berlin	29.07.2024	08:00	25,20 EUR	0,00	1

Firmenprofil

Firmenlogo



Kontakt details

MEVIS MEDICAL SOLUTIONS AG

--

Caroline-Herschel-Straße 1 - 28359 Bremen

Telefon+49-421-22495-0

Fax: +49-421-22495-999

E-mail: info@mevis.de

Firmenprofil

-

Vorstandsmitglieder

Marcus Kirchhoff Vorstandsmitglied

Aufsichtsrat

Kimberley Honeysett Aufsichtsratsvorsitzender

Shubham Maheshwari Aufsichtsratsmitglied

Sunny Sanyal Aufsichtsratsmitglied