

VARTA AG

ISIN: DE000A0TGJ55

WKN: A0TGJ5

Übersicht

29.05.2023 17:35:01

Kurs

15,635 EUR

Differenz  -0,16% (-0,03)

Stammdaten

ISIN	DE000A0TGJ55
Symbol	VAR1
Börse	Xetra
Währung	EUR
Branche	Technologie
Wertpapierkategorie	Aktie
Marktkapitalisierung (Mio)	667 EUR
Benchmark	DAX KURSINDEX

Marktdaten

Geld (Volumen)	-
Brief (Volumen)	-
Eröffnung	15,835 EUR
Hoch	16,10 EUR
Tief	15,56 EUR
Schluss Vortag	15,66 EUR
VWAP	15,73221 EUR
Volumen (Stück)	102.857
Gehandelte Stückzahl	1.618.167,52
Trades	455
Letztes Volumen	48.377

Futures und Optionen

Zugehörige Futures	15
Zugehörige Optionen	-

5J













Die Wertentwicklung der Vergangenheit lässt keine verlässlichen Rückschlüsse auf die zukünftige Entwicklung eines Finanzinstruments zu.

Quelle: FactSet

Anzahl zugehöriger Erste Group Produkte

Produkttyp	# Produkte
Turbos	2

Aktuellstes Research

Branchen		Märkte	
Datum		Überschrift	Download
24.05.2023		Global Equity Ratings	
24.05.2023		Aktienempfehlungen Global	
19.05.2023		Equity Weekly	
15.05.2023		Aktienempfehlungen Österreich	
05.05.2023		Equity Weekly	

Details

29.05.2023 17:35:01

Kurs

15,635 EUR

Differenz  -0,16% (-0,03)

Stammdaten

ISIN	DE000A0TGJ55
Symbol	VAR1
Börse	Xetra
Währung	EUR
Branche	Technologie
Wertpapierkategorie	Aktie
Marktkapitalisierung (Mio)	667 EUR
Benchmark	DAX KURSINDEX

Marktdaten

Geld (Volumen)	-
Brief (Volumen)	-
Eröffnung	15,835 EUR
Hoch	16,10 EUR
Tief	15,56 EUR
Schluss Vortag	15,66 EUR
VWAP	15,73221 EUR
Volumen (Stück)	102.857
Gehandelte Stückzahl	1.618.167,52
Trades	455
Letztes Volumen	48.377

Performance und Risiko

	6M	1J	3J
Perf (%)	-43,56%	-80,52%	-83,02%
Perf (abs.)	-12,07	-64,65	-76,47
Beta	1,99	1,81	1,20
Volatilität	56,76	69,86	59,07

5J



Die Wertentwicklung der Vergangenheit lässt keine verlässlichen Rückschlüsse auf die zukünftige Entwicklung eines Finanzinstruments zu.

Quelle: FactSet

Kursdaten

Ø Kurs 5 Tage Ø Volumen 5 Tage (Stk.)	16,413 EUR (391.503)
Ø Kurs 30 Tage Ø Volumen 30 Tage (Stk.)	20,959 EUR (208.646)
Ø Kurs 100 Tage Ø Volumen 100 Tage (Stk.)	25,210 EUR (177.997)
Ø Kurs 250 Tage Ø Volumen 250 Tage	41,636 EUR (209.633)
Hoch seit 1.1. Datum	30,300 EUR (07.03.2023)
Tief seit 1.1. Datum	15,480 EUR (25.05.2023)
52 Wochen Hoch Datum	91,460 EUR (20.06.2022)
52 Wochen Tief Datum	15,480 EUR (25.05.2023)

Anzahl zugehöriger Erste Group Produkte

Produkttyp	# Produkte
Turbos	2

Alle Börsen für VARTA AG

Börse 	Datum	Zeit	Kurs	Gehandeltes Volumen	Trades
Xetra	29.05.2023	17:35	15,635 EUR	1,62	455
Wiener Börse	29.05.2023	17:32	15,655 EUR	0,00	2

Tradegate	29.05.2023	22:26	15,64 EUR	0,38	146
Stuttgart	29.05.2023	21:55	15,64 EUR	0,06	69
SIX Swiss Exchange	07.10.2021	04:08	200,00 CHF	0,00	1
München	29.05.2023	17:08	15,65 EUR	0,00	2
London Stock Exchange European Trade Reporting	26.05.2023	17:30	15,7875 EUR	0,00	2
Hannover	29.05.2023	08:16	15,665 EUR	0,00	1
Hamburg	29.05.2023	08:16	15,665 EUR	0,00	1
Frankfurt	29.05.2023	18:39	15,605 EUR	0,07	11
FINRA other OTC Issues	25.03.2022	18:53	101,75 USD	0,01	1
Düsseldorf	29.05.2023	17:53	15,525 EUR	0,01	3
Berlin	29.05.2023	09:18	15,885 EUR	0,00	2
BX Swiss	25.05.2023	18:53	15,16 CHF	0,00	1

Firmenprofil

Firmenlogo



Kontaktdetails

VARTA AG

--

VARTA-Platz 1 - 73479 Eilwangen

Telefon+49-7961-921-0

Fax: +49-7961-921-2553

E-mail: info@varta-ag.com

Firmenprofil

-

Vorstandsmitglieder

Herbert Schein	Vorstandsvorsitzender
Armin Hessenberger	Vorstandsmitglied
Markus Hackstein	Vorstandsmitglied
Rainer Hald	Vorstandsmitglied

Aufsichtsrat

Michael Tojner	Aufsichtsratsvorsitzender
Harald Sommerer	Aufsichtsratsmitglied
Michael Hubertus Pistauer	Aufsichtsratsmitglied
Martin Ohneberg	Aufsichtsratsmitglied
Sven Quandt	Aufsichtsratsmitglied