

ARDELIX INC.

ISIN: US0396971071

WKN: 039697107

Übersicht

17.09.2024 22:26:36

Kurs

5,538 EUR

Differenz  -0,86% (-0,05)

Stammdaten

ISIN US0396971071

Symbol ARDX

Börse Tradegate

Währung EUR

Branche -

Wertpapierkategorie Aktie

Marktkapitalisierung 1.301 EUR (Mio)

Benchmark S&P 500

Marktdaten

Geld (Volumen) 5,492 EUR (910)

Brief (Volumen) 5,582 EUR (895)

Eröffnung 5,49 EUR

Hoch 5,60 EUR

Tief 5,49 EUR

Schluss Vortag 5,586 EUR

VWAP 5,53585 EUR

Volumen (Stück) 3.420

Gehandelte Stückzahl 18.932,60

Trades 4

Letztes Volumen 1.750

Futures und Optionen

Zugehörige Futures -

Zugehörige Optionen -

5J










Die Wertentwicklung der Vergangenheit lässt keine verlässlichen Rückschlüsse auf die zukünftige Entwicklung eines Finanzinstruments zu.

Quelle: FactSet

Aktuellstes Research

Märkte

Datum	Überschrift	Download
11.09.2024	 Global Equity Ratings	
11.09.2024	 Aktienempfehlungen Global	
09.09.2024	 Marktkommentar	
05.09.2024	 Global Equity Ratings	
05.09.2024	 Aktienempfehlungen Global	

Details

17.09.2024 22:26:36

Kurs

5,538 EUR

Differenz ▼ -0,86% (-0,05)

Stammdaten

ISIN	US0396971071
Symbol	ARDX
Börse	Tradegate
Währung	EUR
Branche	-
Wertpapierkategorie	Aktie
Marktkapitalisierung (Mio)	1.301 EUR
Benchmark	S&P 500

Marktdaten

Geld (Volumen)	5,492 EUR (910)
Brief (Volumen)	5,582 EUR (895)
Eröffnung	5,49 EUR
Hoch	5,60 EUR
Tief	5,49 EUR
Schluss Vortag	5,586 EUR
VWAP	5,53585 EUR
Volumen (Stück)	3.420
Gehandelte Stückzahl	18.932,60
Trades	4
Letztes Volumen	1.750

Performance und Risiko

	6M	1J	3J
Perf (%)	-25,65%	+28,85%	+386,90%
Perf (abs.)	-1,90	+1,23	+4,37
Beta	-	-	-
Volatilität	82,51	81,38	88,45

5J



Die Wertentwicklung der Vergangenheit lässt keine verlässlichen Rückschlüsse auf die zukünftige Entwicklung eines Finanzinstruments zu.

Quelle: FactSet

Kursdaten

Ø Kurs 5 Tage Ø Volumen 5 Tage (Stk.)	5,564 EUR (5.603)
Ø Kurs 30 Tage Ø Volumen 30 Tage (Stk.)	5,396 EUR (2.960)
Ø Kurs 100 Tage Ø Volumen 100 Tage (Stk.)	5,865 EUR (8.578)
Ø Kurs 250 Tage Ø Volumen 250 Tage	5,950 EUR (11.922)
Hoch seit 1.1. Datum	9,980 EUR (20.02.2024)
Tief seit 1.1. Datum	4,729 EUR (03.07.2024)
52 Wochen Hoch Datum	9,980 EUR (20.02.2024)
52 Wochen Tief Datum	3,010 EUR (13.10.2023)

Alle Börsen für ARDELYX INC.

Börse	Datum	Zeit	Kurs	Gehandeltes Volumen	Trades
Tradegate	17.09.2024	22:26	5,538 EUR	0,02	4
Stuttgart	17.09.2024	21:29	5,504 EUR	0,02	10
Nasdaq	17.09.2024	22:00	6,15 USD	15,16	14.648
München	17.09.2024	21:32	5,522 EUR	0,02	3
Frankfurt	17.09.2024	21:27	5,504 EUR	0,02	1
Düsseldorf	17.09.2024	19:32	5,52 EUR	0,00	7
Berlin	17.10.2023	08:00	3,30 EUR	0,00	1

Firmenprofil

Firmenlogo



Firmenprofil

-

Kontaktdetails

ARDELYX INC.

--

Telefon-

Fax: -

E-mail: -