

## CYBERAGENT INC.

ISIN: JP3311400000 WKN: 4751

## Übersicht

18.10.2024 08:00:00

Kurs  
1.022,00 JPYDifferenz  -0,58% (-6,00)

## Stammdaten

ISIN	JP3311400000
Symbol	4751
Börse	Tokyo Stock Exchange
Währung	JPY
Branche	-
Wertpapierkategorie	Aktie
Marktkapitalisierung (Mio)	3.183 EUR
Benchmark	NIKKEI 225

## Marktdaten

Geld (Volumen)	1.021,50 JPY (2.600)
Brief (Volumen)	1.023,00 JPY (100)
Eröffnung	1.035,00 JPY
Hoch	1.035,50 JPY
Tief	1.019,50 JPY
Schluss Vortag	1.028,00 JPY
VWAP	1.024,9293 JPY
Volumen (Stück)	1.459.600
Gehandelte Stückzahl	14.959.868,50
Trades	1.903
Letztes Volumen	275.500

## Futures und Optionen

Zugehörige Futures	-
Zugehörige Optionen	-










5J



Die Wertentwicklung der Vergangenheit lässt keine verlässlichen Rückschlüsse auf die zukünftige Entwicklung eines Finanzinstruments zu.

Quelle: FactSet

## Aktuellstes Research

Märkte		
Datum	Überschrift	Download
11.09.2024	 Global Equity Ratings	
05.09.2024	 Global Equity Ratings	
12.08.2024	 Global Equity Ratings	
12.08.2024	 Aktienempfehlungen Global	
22.02.2024	 Aktienempfehlungen Global	

## Details

18.10.2024 08:00:00

## Kurs

1.022,00 JPY

Differenz ▼ -0,58% (-6,00)

## Stammdaten

ISIN	JP3311400000
Symbol	4751
Börse	Tokyo Stock Exchange
Währung	JPY
Branche	-
Wertpapierkategorie	Aktie
Marktkapitalisierung (Mio)	3.183 EUR
Benchmark	NIKKEI 225

## Marktdaten

Geld (Volumen)	1.021,50 JPY (2.600)
Brief (Volumen)	1.023,00 JPY (100)
Eröffnung	1.035,00 JPY
Hoch	1.035,50 JPY
Tief	1.019,50 JPY
Schluss Vortag	1.028,00 JPY
VWAP	1.024,9293 JPY
Volumen (Stück)	1.459.600
Gehandelte Stückzahl	14.959.868,50
Trades	1.903
Letztes Volumen	275.500

## Performance und Risiko

	6M	1J	3J
Perf (%)	+1,24%	+30,47%	-51,63%
Perf (abs.)	+12,50	+238,70	-1.091,00
Beta	0,74	0,72	0,87
Volatilität	41,03	38,21	38,33

5J



Die Wertentwicklung der Vergangenheit lässt keine verlässlichen Rückschlüsse auf die zukünftige Entwicklung eines Finanzinstruments zu.

Quelle: FactSet

## Kursdaten

Ø Kurs 5 Tage   Ø Volumen 5 Tage (Stk.)	1.037,50 JPY (1.947.940)
Ø Kurs 30 Tage   Ø Volumen 30 Tage (Stk.)	1.030,16 JPY (2.856.333)
Ø Kurs 100 Tage   Ø Volumen 100 Tage (Stk.)	985,62 JPY (4.083.621)
Ø Kurs 250 Tage   Ø Volumen 250 Tage	963,18 JPY (6.102.958)
Hoch seit 1.1.   Datum	1.136,00 JPY (01.04.2024)
Tief seit 1.1.   Datum	797,50 JPY (05.08.2024)
52 Wochen Hoch   Datum	1.136,00 JPY (01.04.2024)
52 Wochen Tief   Datum	756,30 JPY (30.10.2023)

## Arbitrage Ansichten

Börse	Datum	Zeit	Kurs	Gehandeltes Volumen	Trades
Tradegate	18.10.2024	22:02	6,35 EUR	0,00	1
Tokyo Stock Exchange	18.10.2024	08:00	1.022,00 JPY	14,96	1.903
Stuttgart	18.10.2024	08:07	6,25 EUR	0,00	3
München	18.10.2024	08:05	6,35 EUR	0,00	2
Hannover	18.10.2024	17:25	6,25 EUR	0,00	4
Frankfurt	18.10.2024	08:06	6,25 EUR	0,00	2
FINRA other OTC Issues	26.09.2024	16:23	7,00 USD	0,00	1

Düsseldorf	18.10.2024	19:31	6,20 EUR	0,00	7
Berlin	18.10.2024	18:46	6,30 EUR	0,00	7

# Firmenprofil

## Firmenlogo

### Kontaktdetails

CYBER AGENT

--

----

Telefon-

Fax: -

E-mail: -

## Firmenprofil

-