

CYBERAGENT INC.

ISIN: JP3311400000 WKN: 4751

Übersicht

30.04.2024 08:43:02

Kurs
989,70 JPYDifferenz  -3,82% (-39,30)

Stammdaten

ISIN	JP3311400000
Symbol	4751
Börse	Tokyo Stock Exchange
Währung	JPY
Branche	-
Wertpapierkategorie	Aktie
Marktkapitalisierung (Mio)	2.991 EUR
Benchmark	NIKKEI 225

Marktdaten

Geld (Volumen)	989,70 JPY (1.400)
Brief (Volumen)	991,70 JPY (700)
Eröffnung	1.028,50 JPY
Hoch	1.028,50 JPY
Tief	988,80 JPY
Schluss Vortag	1.029,00 JPY
VWAP	998,656 JPY
Volumen (Stück)	11.246.100
Gehandelte Stückzahl	112.309.850,10
Trades	16.151
Letztes Volumen	1.367.000

Futures und Optionen

Zugehörige Futures	-
Zugehörige Optionen	-

5J













Die Wertentwicklung der Vergangenheit lässt keine verlässlichen Rückschlüsse auf die zukünftige Entwicklung eines Finanzinstruments zu.

Quelle: FactSet

Aktuellstes Research

Märkte

Datum	Überschrift	Download
22.02.2024	 Aktienempfehlungen Global	
22.02.2024	 Global Equity Ratings	
27.10.2023	 Global Equity Ratings	
27.10.2023	 Aktienempfehlungen Global	
29.09.2023	 Global Equity Ratings	

Details

30.04.2024 08:43:02

Kurs

989,70 JPY

Differenz ▼ -3,82% (-39,30)**Stammdaten**

ISIN	JP3311400000
Symbol	4751
Börse	Tokyo Stock Exchange
Währung	JPY
Branche	-
Wertpapierkategorie	Aktie
Marktkapitalisierung (Mio)	2.991 EUR
Benchmark	NIKKEI 225

Marktdaten

Geld (Volumen)	989,70 JPY (1.400)
Brief (Volumen)	991,70 JPY (700)
Eröffnung	1.028,50 JPY
Hoch	1.028,50 JPY
Tief	988,80 JPY
Schluss Vortag	1.029,00 JPY
VWAP	998,656 JPY
Volumen (Stück)	11.246.100
Gehandelte Stückzahl	112.309.850,10
Trades	16.151
Letztes Volumen	1.367.000

Performance und Risiko

	6M	1J	3J
Perf (%)	+28,12%	-16,20%	-55,97%
Perf (abs.)	+217,20	-191,30	-1.258,30
Beta	0,70	0,66	0,94
Volatilität	37,59	36,95	37,48



Die Wertentwicklung der Vergangenheit lässt keine verlässlichen Rückschlüsse auf die zukünftige Entwicklung eines Finanzinstruments zu.

Quelle: FactSet

Kursdaten

Ø Kurs 5 Tage Ø Volumen 5 Tage (Stk.)	1.010,34 JPY (13.550.380)
Ø Kurs 30 Tage Ø Volumen 30 Tage (Stk.)	1.056,51 JPY (5.441.547)
Ø Kurs 100 Tage Ø Volumen 100 Tage (Stk.)	980,85 JPY (6.676.731)
Ø Kurs 250 Tage Ø Volumen 250 Tage	959,82 JPY (7.178.960)
Hoch seit 1.1. Datum	1.136,00 JPY (01.04.2024)
Tief seit 1.1. Datum	858,10 JPY (04.01.2024)
52 Wochen Hoch Datum	1.194,00 JPY (17.05.2023)
52 Wochen Tief Datum	756,30 JPY (30.10.2023)

Arbitrage Ansichten

Börse	Datum	Zeit	Kurs	Gehandeltes Volumen	Trades
Tradegate	29.04.2024	22:26	6,20 EUR	0,01	1
Tokyo Stock Exchange	30.04.2024	08:43	989,70 JPY	112,31	16.151
Stuttgart	30.04.2024	10:32	5,90 EUR	0,00	2
München	30.04.2024	08:03	5,95 EUR	0,00	1
Hannover	30.04.2024	08:11	5,90 EUR	0,00	1
Frankfurt	30.04.2024	08:37	5,85 EUR	0,00	2
FINRA other OTC Issues	25.04.2024	18:43	6,45 USD	0,00	1

Düsseldorf	30.04.2024	16:30	5,80 EUR	0,00	4
Berlin	30.04.2024	16:30	5,90 EUR	0,00	5

Firmenprofil

Firmenlogo

Kontaktdetails

CYBER AGENT

--

Telefon-

Fax: -

E-mail: -

Firmenprofil

-