

AIRNET TECHNOLOGY INC. ADR

ISIN: US00941Q2030 WKN: 00941Q104

Übersicht

13.12.2022 08:05:01

Kurs

1,673 EUR

Differenz  -11,95% (-0,23)

Stammdaten

ISIN	US00941Q2030
Symbol	ANTE
Börse	Frankfurt
Währung	EUR
Branche	Technologie
Wertpapierkategorie	Aktie
Marktkapitalisierung (Mio)	0
Benchmark	S&P 500

Marktdaten

Geld (Volumen)	-
Brief (Volumen)	-
Eröffnung	1,673 EUR
Hoch	1,673 EUR
Tief	1,673 EUR
Schluss Vortag	1,90 EUR
VWAP	2,16 EUR
Volumen (Stück)	0
Gehandelte Stückzahl	0,00
Trades	2
Letztes Volumen	0

Futures und Optionen

Zugehörige Futures	-
Zugehörige Optionen	-






5J



Die Wertentwicklung der Vergangenheit lässt keine verlässlichen Rückschlüsse auf die zukünftige Entwicklung eines Finanzinstruments zu.

Quelle: FactSet

Aktuellstes Research

Branchen		Märkte	
Datum		Überschrift	Download
11.09.2024		Global Equity Ratings	
11.09.2024		Aktienempfehlungen Global	
09.09.2024		Aktienempfehlungen Österreich	
06.09.2024		Equity Weekly	
05.09.2024		Global Equity Ratings	

Details

13.12.2022 08:05:01

Kurs

1,673 EUR

Differenz 📉 -11,95% (-0,23)**Stammdaten**

ISIN	US00941Q2030
Symbol	ANTE
Börse	Frankfurt
Währung	EUR
Branche	Technologie
Wertpapierkategorie	Aktie
Marktkapitalisierung (Mio)	0
Benchmark	S&P 500

Marktdaten

Geld (Volumen)	-
Brief (Volumen)	-
Eröffnung	1,673 EUR
Hoch	1,673 EUR
Tief	1,673 EUR
Schluss Vortag	1,90 EUR
VWAP	2,16 EUR
Volumen (Stück)	0
Gehandelte Stückzahl	0,00
Trades	2
Letztes Volumen	0

Performance und Risiko

	6M	1J	3J
Perf (%)	-	-	-
Perf (abs.)	-	-	-
Beta	-	-	-
Volatilität	-	-	-

5J



Die Wertentwicklung der Vergangenheit lässt keine verlässlichen Rückschlüsse auf die zukünftige Entwicklung eines Finanzinstruments zu.

Quelle: FactSet

Kursdaten

Ø Kurs 5 Tage Ø Volumen 5 Tage (Stk.)	- EUR (-)
Ø Kurs 30 Tage Ø Volumen 30 Tage (Stk.)	- EUR (-)
Ø Kurs 100 Tage Ø Volumen 100 Tage (Stk.)	- EUR (-)
Ø Kurs 250 Tage Ø Volumen 250 Tage	- EUR (-)
Hoch seit 1.1. Datum	- EUR (-)
Tief seit 1.1. Datum	- EUR (-)
52 Wochen Hoch Datum	- EUR (-)
52 Wochen Tief Datum	- EUR (-)

Alle Börsen für AIRNET TECHNOLOGY INC. ADR

Börse	Datum	Zeit	Kurs	Gehandeltes Volumen	Trades
Stuttgart	17.09.2024	15:47	0,232 EUR	0,00	12
Nasdaq	17.09.2024	22:30	0,2861 USD	0,02	204
München	17.09.2024	08:01	0,262 EUR	0,00	1
Frankfurt	13.12.2022	08:05	1,673 EUR	0,00	2
Düsseldorf	13.12.2022	15:00	1,751 EUR	0,00	7

Firmenprofil

Firmenlogo

Kontaktdetails

AIRNET TECHNOLOGY

--

17/F, Sky Plaza No. 46 Dongzhimenwai
Street Dongcheng District - 100027 Beijing

Telefon+86-10-8460-8678

Fax: +86-10-8460-8658

E-mail: ir@airmedia.net.cn

Firmenprofil

-