

3U HOLDING AG

ISIN: DE0005167902 WKN: 516790

Übersicht

15.04.2021 17:05:34

Kurs
3,30 EURDifferenz  46,02% (1,04)

Stammdaten

ISIN	DE0005167902
Symbol	UUU
Börse	London Stock Exchange
Währung	EUR
Branche	Telekommunikation
Wertpapierkategorie	Aktie
Marktkapitalisierung (Mio)	66 EUR
Benchmark	DAX KURSINDEX

Marktdaten

Geld (Volumen)	1,065 EUR (50.000)
Brief (Volumen)	1,155 EUR (50.000)
Eröffnung	3,30 EUR
Hoch	3,30 EUR
Tief	3,30 EUR
Schluss Vortag	2,2599 EUR
VWAP	3,30 EUR
Volumen (Stück)	1.000
Gehandelte Stückzahl	3.300,00
Trades	1
Letztes Volumen	1.000

Futures und Optionen

Zugehörige Futures	-
Zugehörige Optionen	-




5J



Die Wertentwicklung der Vergangenheit lässt keine verlässlichen Rückschlüsse auf die zukünftige Entwicklung eines Finanzinstruments zu.

Quelle: FactSet

Aktuellstes Research

Branchen		Märkte	
Datum		Überschrift	Download
12.07.2024		Global Equity Ratings	
12.07.2024		Aktienempfehlungen Global	
09.07.2024		Aktienempfehlungen Österreich	
24.06.2024		Aktienempfehlungen Österreich	
21.06.2024		Global Equity Ratings	

Details

15.04.2021 17:05:34

Kurs

3,30 EUR

Differenz ▲ 46,02% (1,04)

Stammdaten

ISIN	DE0005167902
Symbol	UUU
Börse	London Stock Exchange
Währung	EUR
Branche	Telekommunikation
Wertpapierkategorie	Aktie
Marktkapitalisierung (Mio)	66 EUR
Benchmark	DAX KURSINDEX

Marktdaten

Geld (Volumen)	1,065 EUR (50.000)
Brief (Volumen)	1,155 EUR (50.000)
Eröffnung	3,30 EUR
Hoch	3,30 EUR
Tief	3,30 EUR
Schluss Vortag	2,2599 EUR
VWAP	3,30 EUR
Volumen (Stück)	1.000
Gehandelte Stückzahl	3.300,00
Trades	1
Letztes Volumen	1.000

Performance und Risiko

	6M	1J	3J
Perf (%)	-	-	-
Perf (abs.)	-	-	-
Beta	-0,12	-0,10	0,28
Volatilität	-	-	-

5J



Die Wertentwicklung der Vergangenheit lässt keine verlässlichen Rückschlüsse auf die zukünftige Entwicklung eines Finanzinstruments zu.

Quelle: FactSet

Kursdaten

Ø Kurs 5 Tage Ø Volumen 5 Tage (Stk.)	- EUR (-)
Ø Kurs 30 Tage Ø Volumen 30 Tage (Stk.)	- EUR (-)
Ø Kurs 100 Tage Ø Volumen 100 Tage (Stk.)	- EUR (33)
Ø Kurs 250 Tage Ø Volumen 250 Tage	- EUR (41)
Hoch seit 1.1. Datum	- EUR (-)
Tief seit 1.1. Datum	- EUR (-)
52 Wochen Hoch Datum	- EUR (-)
52 Wochen Tief Datum	- EUR (-)

Arbitrage Ansichten

Börse	Datum	Zeit	Kurs	Gehandeltes Volumen	Trades
Xetra	12.07.2024	17:36	1,804 EUR	0,00	2
Tradegate	12.07.2024	22:26	1,804 EUR	0,01	11
Stuttgart	12.07.2024	21:45	1,792 EUR	0,00	61
München	12.07.2024	08:01	1,764 EUR	0,00	1
London Stock Exchange	15.04.2021	17:05	3,30 EUR	0,00	1
Hamburg	12.07.2024	15:31	1,816 EUR	0,01	2
Frankfurt	12.07.2024	11:29	1,792 EUR	0,00	4
Düsseldorf	12.07.2024	19:30	1,786 EUR	0,00	7

Firmenprofil

Firmenlogo



Kontakt details

3U HOLDING AG

--

Frauenbergstrasse 31-33 - 35039 Marburg

Telefon+49-6421-999-0

Fax: +49-6421-999-1222

E-mail: info@3u.net

Firmenprofil

-

Vorstandsmitglieder

Andreas Odenbreit	Vorstandsmitglied
Christoph Hellrung	Vorstandsmitglied
Uwe Knoke	Vorstandsmitglied

Aufsichtsrat

Ralf Thoenes	Aufsichtsratsvorsitzender
Jürgen Beck-Bazlen	Aufsichtsratsmitglied
Lenard Lange	Aufsichtsratsmitglied
Michael Schmidt	Aufsichtsratsmitglied
Stefan Thies	Aufsichtsratsmitglied