

CORPORACIÓN FINANCIERA ALBA SA

ISIN: ES0117160111 WKN: -

Übersicht

07.09.2020 17:44:21

Kurs

34,6452 EUR

Differenz  -0,73% (-0,25)

Stammdaten

ISIN ES0117160111

Symbol ALB

Börse London Stock Exchange

Währung EUR

Branche Diverse

Wertpapierkategorie Aktie

Marktkapitalisierung (Mio) 3.124 EUR

Benchmark IBEX 35

Marktdaten

Geld (Volumen) 34,05 EUR (1.500)

Brief (Volumen) 35,75 EUR (1.500)

Eröffnung 34,6452 EUR

Hoch 34,6452 EUR

Tief 34,6452 EUR

Schluss Vortag 34,90 EUR

VWAP 34,6452 EUR

Volumen (Stück) 29

Gehandelte Stückzahl 1.004,71

Trades 1

Letztes Volumen 29

Futures und Optionen

Zugehörige Futures -

Zugehörige Optionen -








5J



Die Wertentwicklung der Vergangenheit lässt keine verlässlichen Rückschlüsse auf die zukünftige Entwicklung eines Finanzinstruments zu.

Quelle: FactSet

Aktuellstes Research

Branchen		Märkte	
Datum		Überschrift	Download
16.08.2024		Equity Weekly	
13.08.2024		Aktienempfehlungen Österreich	
12.08.2024		Global Equity Ratings	
12.08.2024		Aktienempfehlungen Global	
09.08.2024		Equity Weekly	

Details

07.09.2020 17:44:21

Kurs

34,6452 EUR

Differenz  -0,73% (-0,25)

Stammdaten

ISIN	ES0117160111
Symbol	ALB
Börse	London Stock Exchange
Währung	EUR
Branche	Diverse
Wertpapierkategorie	Aktie
Marktkapitalisierung (Mio)	3.124 EUR
Benchmark	IBEX 35

Marktdaten

Geld (Volumen)	34,05 EUR (1.500)
Brief (Volumen)	35,75 EUR (1.500)
Eröffnung	34,6452 EUR
Hoch	34,6452 EUR
Tief	34,6452 EUR
Schluss Vortag	34,90 EUR
VWAP	34,6452 EUR
Volumen (Stück)	29
Gehandelte Stückzahl	1.004,71
Trades	1
Letztes Volumen	29

Performance und Risiko

	6M	1J	3J
Perf (%)	-	-	-
Perf (abs.)	-	-	-
Beta	0,34	0,25	0,38
Volatilität	-	-	-

5J



Die Wertentwicklung der Vergangenheit lässt keine verlässlichen Rückschlüsse auf die zukünftige Entwicklung eines Finanzinstruments zu.

Quelle: FactSet

Kursdaten

Ø Kurs 5 Tage Ø Volumen 5 Tage (Stk.)	- EUR (-)
Ø Kurs 30 Tage Ø Volumen 30 Tage (Stk.)	- EUR (9)
Ø Kurs 100 Tage Ø Volumen 100 Tage (Stk.)	- EUR (6)
Ø Kurs 250 Tage Ø Volumen 250 Tage	- EUR (14)
Hoch seit 1.1. Datum	- EUR (-)
Tief seit 1.1. Datum	- EUR (-)
52 Wochen Hoch Datum	- EUR (-)
52 Wochen Tief Datum	- EUR (-)

Arbitrage Ansichten

Börse 	Datum	Zeit	Kurs	Gehandeltes Volumen	Trades
Tradegate	22.08.2024	22:02	51,70 EUR	0,00	1
Stuttgart	22.08.2024	16:21	51,50 EUR	0,00	10
München	22.08.2024	08:34	51,70 EUR	0,00	1
London Stock Exchange	07.09.2020	17:44	34,6452 EUR	0,00	1
Frankfurt	22.08.2024	08:01	51,70 EUR	0,00	1
Düsseldorf	22.08.2024	19:31	51,60 EUR	0,00	5
Berlin	22.08.2024	09:07	51,40 EUR	0,00	3

BME Continuous
Market

22.08.2024 17:35 51,80 EUR 1,51

289

Firmenprofil

Firmenlogo



Firmenprofil

-

Kontakt details

CORPORACION FINANCIERA ALBA SA

Andres Temes

C/Castelló 77, 5ª planta - 28006 Madrid

Telefon+34 91 436 37 10

Fax: +34 91 575 67 37

E-mail: alba@corporacionalba.es