

## BRICKWORKS LTD. REGISTERED SHARES O.N.

ISIN: AU000000BKW4 WKN: BKW

## Übersicht

24.01.2024 20:49:27

Kurs

18,00 USD

Differenz  -2,70% (-0,50)

## Stammdaten

ISIN AU000000BKW4

Symbol BKW

Börse FINRA other OTC  
Issues

Währung USD

Branche Bauindustrie

Wertpapierkategorie Aktie

Marktkapitalisierung 2.403 EUR  
(Mio)Benchmark ASX ALL  
ORDINARIES INDEX

## Marktdaten

Geld (Volumen) -

Brief (Volumen) -

Eröffnung 18,00 USD

Hoch 18,00 USD

Tief 18,00 USD

Schluss Vortag 18,50 USD

VWAP 18,00 USD

Volumen (Stück) 2.200

Gehandelte Stückzahl 39.600,00

Trades 2

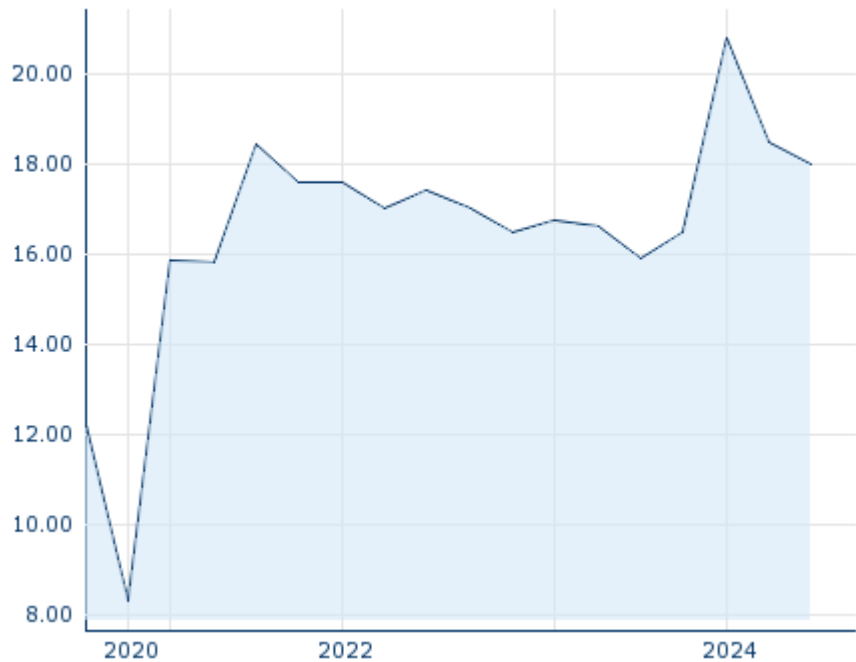
Letztes Volumen 1.100

## Futures und Optionen

Zugehörige Futures -

Zugehörige Optionen -






5J



Die Wertentwicklung der Vergangenheit lässt keine verlässlichen Rückschlüsse auf die zukünftige Entwicklung eines Finanzinstruments zu.

Quelle: FactSet

## Aktuellstes Research

Branchen		
Datum	Überschrift	Download
13.08.2024	 Aktienempfehlungen Österreich	
12.08.2024	 Global Equity Ratings	
12.08.2024	 Aktienempfehlungen Global	
29.07.2024	 Aktienempfehlungen Österreich	
24.07.2024	 Global Equity Ratings	

## Details

24.01.2024 20:49:27

## Kurs

18,00 USD

Differenz  -2,70% (-0,50)

## Stammdaten

ISIN	AU000000BKW4
Symbol	BKW
Börse	FINRA other OTC Issues
Währung	USD
Branche	Bauindustrie
Wertpapierkategorie	Aktie
Marktkapitalisierung (Mio)	2.403 EUR
Benchmark	ASX ALL ORDINARIES INDEX

## Marktdaten

Geld (Volumen)	-
Brief (Volumen)	-
Eröffnung	18,00 USD
Hoch	18,00 USD
Tief	18,00 USD
Schluss Vortag	18,50 USD
VWAP	18,00 USD
Volumen (Stück)	2.200
Gehandelte Stückzahl	39.600,00
Trades	2
Letztes Volumen	1.100

## Performance und Risiko

	6M	1J	3J
Perf (%)	-	-	-
Perf (abs.)	-	-	-
Beta	0,86	0,92	0,94
Volatilität	-	169,03	81,92

5J



Die Wertentwicklung der Vergangenheit lässt keine verlässlichen Rückschlüsse auf die zukünftige Entwicklung eines Finanzinstruments zu.

Quelle: FactSet

## Kursdaten

Ø Kurs 5 Tage   Ø Volumen 5 Tage (Stk.)	- USD (-)
Ø Kurs 30 Tage   Ø Volumen 30 Tage (Stk.)	- USD (-)
Ø Kurs 100 Tage   Ø Volumen 100 Tage (Stk.)	- USD (2)
Ø Kurs 250 Tage   Ø Volumen 250 Tage	18,45 USD (7)
Hoch seit 1.1.   Datum	20,79 USD (05.01.2024)
Tief seit 1.1.   Datum	18,00 USD (24.01.2024)
52 Wochen Hoch   Datum	20,79 USD (05.01.2024)
52 Wochen Tief   Datum	16,49 USD (27.12.2023)

## Alle Börsen für BRICKWORKS LTD. REGISTERED SHARES O.N.

Börse 	Datum	Zeit	Kurs	Gehandeltes Volumen	Trades
FINRA other OTC Issues	24.01.2024	20:49	18,00 USD	0,04	2
Australian Securities Exchange	15.08.2024	08:10	26,30 AUD	5,57	3.404

# Firmenprofil

## Firmenlogo

### Kontaktdetails

BRICKWORKS

--

----

Telefon-

Fax: -

E-mail: -

## Firmenprofil

-