

## CENTRAIS ELÉTR. BRASILEIRAS REGISTERED SHARES O.N.

ISIN: BRELETACNOR6 WKN: ELET3

## Übersicht

24.06.2024 17:30:00

Kurs  
6,15 EURDifferenz  2,50% (0,15)

## Stammdaten

ISIN	BRELETACNOR6
Symbol	ELET3
Börse	BME Continuous Market
Währung	EUR
Branche	Technologie
Wertpapierkategorie	Aktie
Marktkapitalisierung (Mio)	12.217 EUR
Benchmark	IBOVESPA INDEX

## Marktdaten

Geld (Volumen)	-
Brief (Volumen)	-
Eröffnung	6,15 EUR
Hoch	6,15 EUR
Tief	6,15 EUR
Schluss Vortag	6,00 EUR
VWAP	6,15 EUR
Volumen (Stück)	-
Gehandelte Stückzahl	-
Trades	1
Letztes Volumen	-

## Futures und Optionen

Zugehörige Futures	-
Zugehörige Optionen	0







5J



Die Wertentwicklung der Vergangenheit lässt keine verlässlichen Rückschlüsse auf die zukünftige Entwicklung eines Finanzinstruments zu.

Quelle: FactSet

## Aktuellstes Research

Branchen			
Datum		Überschrift	Download
24.06.2024		Aktienempfehlungen Österreich	
21.06.2024		Equity Weekly	
21.06.2024		Global Equity Ratings	
21.06.2024		Aktienempfehlungen Global	
14.06.2024		Global Equity Ratings	

## Details

24.06.2024 17:30:00

**Kurs**  
6,15 EUR**Differenz** ▲ 2,50% (0,15)

## Stammdaten

ISIN	BRELETACNOR6
Symbol	ELET3
Börse	BME Continuous Market
Währung	EUR
Branche	Technologie
Wertpapierkategorie	Aktie
Marktkapitalisierung (Mio)	12.217 EUR
Benchmark	IBOVESPA INDEX

## Marktdaten

Geld (Volumen)	-
Brief (Volumen)	-
Eröffnung	6,15 EUR
Hoch	6,15 EUR
Tief	6,15 EUR
Schluss Vortag	6,00 EUR
VWAP	6,15 EUR
Volumen (Stück)	-
Gehandelte Stückzahl	-
Trades	1
Letztes Volumen	-

## Performance und Risiko

	6M	1J	3J
Perf (%)	-20,13%	-21,66%	-19,61%
Perf (abs.)	-1,55	-1,70	-1,50
Beta	1,18	1,27	1,10
Volatilität	28,36	31,29	40,42

5J



Die Wertentwicklung der Vergangenheit lässt keine verlässlichen Rückschlüsse auf die zukünftige Entwicklung eines Finanzinstruments zu.

Quelle: FactSet

## Kursdaten

Ø Kurs 5 Tage   Ø Volumen 5 Tage (Stk.)	6,06 EUR (373)
Ø Kurs 30 Tage   Ø Volumen 30 Tage (Stk.)	6,40 EUR (405)
Ø Kurs 100 Tage   Ø Volumen 100 Tage (Stk.)	7,24 EUR (284)
Ø Kurs 250 Tage   Ø Volumen 250 Tage	7,22 EUR (258)
Hoch seit 1.1.   Datum	8,25 EUR (20.02.2024)
Tief seit 1.1.   Datum	6,00 EUR (19.06.2024)
52 Wochen Hoch   Datum	8,25 EUR (20.02.2024)
52 Wochen Tief   Datum	6,00 EUR (19.06.2024)

## Alle Börsen für CENTRAIS ELÉTR. BRASILEIRAS REGISTERED SHARES O.N.

Börse	Datum	Zeit	Kurs	Gehandeltes Volumen	Trades
Stuttgart	25.06.2024	08:13	6,00 EUR	0,00	1
München	25.06.2024	08:08	6,00 EUR	0,00	1
Frankfurt	25.06.2024	08:05	5,95 EUR	0,00	1
Düsseldorf	25.06.2024	09:31	5,90 EUR	0,00	2
Bovespa	24.06.2024	22:07	34,99 BRL	219,83	19.269
Berlin	25.06.2024	08:09	5,95 EUR	0,00	1
BME Continuous Market	24.06.2024	17:30	6,15 EUR	0,00	1

## Firmenprofil

### Firmenlogo



### Firmenprofil

-

### Kontaktdetails

CENTRAIS ELETR. BRAS.SA  
(ELETROBRAS)

--

Av. Presidente Vargas (9th floor) 409  
20071-003 Rio de Janeiro

Telefon(55)(21) 25146331 / 6333

Fax: (55) (21) 25145964

E-mail: arlindo@eletrobras.com