

## CENTRAIS ELÉTR. BRASILEIRAS REGISTERED SHARES O.N.

ISIN: BRELETACNOR6 WKN: ELET3

## Übersicht

14.05.2024 17:30:00

Kurs  
6,90 EURDifferenz  1,47% (0,10)

## Stammdaten

ISIN	BRELETACNOR6
Symbol	ELET3
Börse	BME Continuous Market
Währung	EUR
Branche	Technologie
Wertpapierkategorie	Aktie
Marktkapitalisierung (Mio)	13.910 EUR
Benchmark	IBOVESPA INDEX

## Marktdaten

Geld (Volumen)	-
Brief (Volumen)	-
Eröffnung	6,90 EUR
Hoch	6,90 EUR
Tief	6,90 EUR
Schluss Vortag	6,80 EUR
VWAP	7,05 EUR
Volumen (Stück)	-
Gehandelte Stückzahl	-
Trades	1
Letztes Volumen	-

## Futures und Optionen

Zugehörige Futures	-
Zugehörige Optionen	0




5J



Die Wertentwicklung der Vergangenheit lässt keine verlässlichen Rückschlüsse auf die zukünftige Entwicklung eines Finanzinstruments zu.

Quelle: FactSet

## Aktuellstes Research

Branchen			
Datum		Überschrift	Download
13.05.2024		Aktienempfehlungen Österreich	
03.05.2024		Equity Weekly	
29.04.2024		Aktienempfehlungen Österreich	
26.04.2024		Equity Weekly	
26.04.2024		Global Equity Ratings	

## Details

14.05.2024 17:30:00

Kurs

6,90 EUR

Differenz ▲ 1,47% (0,10)

## Stammdaten

ISIN	BRELETACNOR6
Symbol	ELET3
Börse	BME Continuous Market
Währung	EUR
Branche	Technologie
Wertpapierkategorie	Aktie
Marktkapitalisierung (Mio)	13.910 EUR
Benchmark	IBOVESPA INDEX

## Marktdaten

Geld (Volumen)	-
Brief (Volumen)	-
Eröffnung	6,90 EUR
Hoch	6,90 EUR
Tief	6,90 EUR
Schluss Vortag	6,80 EUR
VWAP	7,05 EUR
Volumen (Stück)	-
Gehandelte Stückzahl	-
Trades	1
Letztes Volumen	-

## Performance und Risiko

	6M	1J	3J
Perf (%)	-8,00%	+2,99%	+14,05%
Perf (abs.)	-0,60	+0,20	+0,85
Beta	1,18	1,24	1,09
Volatilität	27,41	31,89	40,97

5J



Die Wertentwicklung der Vergangenheit lässt keine verlässlichen Rückschlüsse auf die zukünftige Entwicklung eines Finanzinstruments zu.

Quelle: FactSet

## Kursdaten

Ø Kurs 5 Tage   Ø Volumen 5 Tage (Stk.)	6,89 EUR (80)
Ø Kurs 30 Tage   Ø Volumen 30 Tage (Stk.)	7,07 EUR (227)
Ø Kurs 100 Tage   Ø Volumen 100 Tage (Stk.)	7,64 EUR (327)
Ø Kurs 250 Tage   Ø Volumen 250 Tage	7,32 EUR (223)
Hoch seit 1.1.   Datum	8,25 EUR (20.02.2024)
Tief seit 1.1.   Datum	6,65 EUR (25.04.2024)
52 Wochen Hoch   Datum	8,25 EUR (20.02.2024)
52 Wochen Tief   Datum	6,30 EUR (17.08.2023)

## Alle Börsen für CENTRAIS ELÉTR. BRASILEIRAS REGISTERED SHARES O.N.

Börse	Datum	Zeit	Kurs	Gehandeltes Volumen	Trades
Stuttgart	14.05.2024	15:43	6,60 EUR	0,00	10
München	14.05.2024	08:11	7,00 EUR	0,00	1
Frankfurt	14.05.2024	08:05	6,65 EUR	0,00	2
Bovespa	14.05.2024	22:07	38,24 BRL	213,82	13.619
Berlin	14.05.2024	08:12	6,65 EUR	0,00	2
BME Continuous Market	14.05.2024	17:30	6,90 EUR	0,00	1

## Firmenprofil

### Firmenlogo



### Firmenprofil

-

### Kontaktdetails

CENTRAIS ELETR. BRAS.SA  
(ELETROBRAS)

--

Av. Presidente Vargas (9th floor) 409  
20071-003 Rio de Janeiro

Telefon(55)(21) 25146331 / 6333

Fax: (55) (21) 25145964

E-mail: arlindo@eletrobras.com