


INTEROIL EXPLORAT. & PRODUCTION

ISIN: **NO0013119255** WKN: -

Übersicht

18.10.2024 08:24:26

Kurs
0,243 EUR

Differenz  3,85% (0,01)

Stammdaten

ISIN NO0013119255

Symbol IOX

Börse Frankfurt

Währung EUR

Branche Energie / Rohstoffe

Wertpapierkategorie Aktie

Marktkapitalisierung 5 EUR (Mio)

Benchmark OSLO BØRS ALL-SHARE GI INDEX (NOK)

Marktdaten

Geld (Volumen) -

Brief (Volumen) -

Eröffnung 0,243 EUR

Hoch 0,243 EUR

Tief 0,243 EUR

Schluss Vortag 0,234 EUR

VWAP 0,702 EUR

Volumen (Stück) 0

Gehandelte Stückzahl 0,00

Trades 2

Letztes Volumen 0

Futures und Optionen

Zugehörige Futures -




Zugehörige Optionen -

5J



Die Wertentwicklung der Vergangenheit lässt keine verlässlichen Rückschlüsse auf die zukünftige Entwicklung eines Finanzinstruments zu.
Quelle: FactSet

Aktuellstes Research

Branchen			
Datum		Überschrift	Download
18.10.2024		Equity Weekly	
14.10.2024		Aktienempfehlungen Österreich	
11.10.2024		Equity Weekly	
04.10.2024		Equity Weekly	
27.09.2024		Global Equity Ratings	

Details

18.10.2024 08:24:26

5J

Kurs

0,243 EUR

Differenz ▲ 3,85% (0,01)

Stammdaten

ISIN	NO0013119255
Symbol	IOX
Börse	Frankfurt
Währung	EUR
Branche	Energie / Rohstoffe
Wertpapierkategorie	Aktie
Marktkapitalisierung (Mio)	5 EUR
Benchmark	OSLO BØRS ALL-SHARE GI INDEX (NOK)

Marktdaten

Geld (Volumen)	-
Brief (Volumen)	-
Eröffnung	0,243 EUR
Hoch	0,243 EUR
Tief	0,243 EUR
Schluss Vortag	0,234 EUR
VWAP	0,702 EUR
Volumen (Stück)	0
Gehandelte Stückzahl	0,00
Trades	2
Letztes Volumen	0

Performance und Risiko

	6M	1J	3J
Perf (%)	+18,54%	-41,45%	-75,84%
Perf (abs.)	+0,04	-0,17	-0,76
Beta	3,64	1,46	1,45
Volatilität	213,65	193,07	144,23



Die Wertentwicklung der Vergangenheit lässt keine verlässlichen Rückschlüsse auf die zukünftige Entwicklung eines Finanzinstruments zu.

Quelle: FactSet

Kursdaten

Ø Kurs 5 Tage Ø Volumen 5 Tage (Stk.)	0,232 EUR (0)
Ø Kurs 30 Tage Ø Volumen 30 Tage (Stk.)	0,166 EUR (0)
Ø Kurs 100 Tage Ø Volumen 100 Tage (Stk.)	0,348 EUR (6)
Ø Kurs 250 Tage Ø Volumen 250 Tage	0,336 EUR (98)
Hoch seit 1.1. Datum	0,760 EUR (25.06.2024)
Tief seit 1.1. Datum	0,120 EUR (20.05.2024)
52 Wochen Hoch Datum	0,760 EUR (25.06.2024)
52 Wochen Tief Datum	0,120 EUR (20.05.2024)

Arbitrage Ansichten

Börse	Datum	Zeit	Kurs	Gehandeltes Volumen	Trades
Stuttgart	18.10.2024	14:24	0,179 EUR	0,00	9
London Stock Exchange	26.01.2024	11:46	4,0115 NOK	0,00	1
Frankfurt	18.10.2024	08:24	0,243 EUR	0,00	2
First North Stockholm	26.09.2024	18:00	1,9988 NOK	0,00	2

Firmenprofil

Firmenlogo



Firmenprofil

-

Kontaktdetails

INTEROIL EXPLORATION AND
PRODUCTION

--

Telefon-

Fax: -

E-mail: -