

KONE OYJ

ISIN: FI0009013403

WKN: KNEBV

Übersicht

03.05.2024 12:01:46

Kurs

45,92 EUR

Differenz  0,72% (0,33)

Stammdaten

ISIN	FI0009013403
Symbol	KNEBV
Börse	Frankfurt
Währung	EUR
Branche	Industrie
Wertpapierkategorie	Aktie
Marktkapitalisierung (Mio)	20.583 EUR
Benchmark	OMX-HELSINKI 25 INDEX

Marktdaten

Geld (Volumen)	-
Brief (Volumen)	-
Eröffnung	45,51 EUR
Hoch	46,02 EUR
Tief	45,51 EUR
Schluss Vortag	45,59 EUR
VWAP	45,69744 EUR
Volumen (Stück)	860
Gehandelte Stückzahl	39.299,80
Trades	3
Letztes Volumen	20

Futures und Optionen

Zugehörige Futures	47
Zugehörige Optionen	-






5J



Die Wertentwicklung der Vergangenheit lässt keine verlässlichen Rückschlüsse auf die zukünftige Entwicklung eines Finanzinstruments zu.

Quelle: FactSet

Aktuellstes Research

Instrument	Branchen	Märkte	
Datum		Überschrift	Download
27.10.2023		Global Equity Ratings	
27.10.2023		Aktienempfehlungen Global	
29.09.2023		Global Equity Ratings	
29.09.2023		Aktienempfehlungen Global	
08.09.2023		Global Equity Ratings	

Details

03.05.2024 12:01:46

Kurs

45,92 EUR

Differenz ▲ 0,72% (0,33)

Stammdaten

ISIN	F10009013403
Symbol	KNEBV
Börse	Frankfurt
Währung	EUR
Branche	Industrie
Wertpapierkategorie	Aktie
Marktkapitalisierung (Mio)	20.583 EUR
Benchmark	OMX-HELSINKI 25 INDEX

Marktdaten

Geld (Volumen)	-
Brief (Volumen)	-
Eröffnung	45,51 EUR
Hoch	46,02 EUR
Tief	45,51 EUR
Schluss Vortag	45,59 EUR
VWAP	45,69744 EUR
Volumen (Stück)	860
Gehandelte Stückzahl	39.299,80
Trades	3
Letztes Volumen	20

Performance und Risiko

	6M	1J	3J
Perf (%)	+8,38%	-12,13%	-30,13%
Perf (abs.)	+3,55	-6,34	-19,80
Beta	1,01	0,98	0,96
Volatilität	22,43	21,81	26,80

5J



Die Wertentwicklung der Vergangenheit lässt keine verlässlichen Rückschlüsse auf die zukünftige Entwicklung eines Finanzinstruments zu.

Quelle: FactSet

Kursdaten

Ø Kurs 5 Tage Ø Volumen 5 Tage (Stk.)	45,37 EUR (217)
Ø Kurs 30 Tage Ø Volumen 30 Tage (Stk.)	43,70 EUR (245)
Ø Kurs 100 Tage Ø Volumen 100 Tage (Stk.)	44,18 EUR (237)
Ø Kurs 250 Tage Ø Volumen 250 Tage	44,04 EUR (200)
Hoch seit 1.1. Datum	47,12 EUR (22.02.2024)
Tief seit 1.1. Datum	42,14 EUR (12.03.2024)
52 Wochen Hoch Datum	52,78 EUR (08.05.2023)
52 Wochen Tief Datum	37,81 EUR (25.10.2023)

Alle Börsen für KONE OYJ

Börse	Datum	Zeit	Kurs	Gehandeltes Volumen	Trades
Tradegate	03.05.2024	22:26	46,75 EUR	0,02	9
Stuttgart	03.05.2024	15:35	46,35 EUR	0,00	10
Nasdaq Helsinki	03.05.2024	17:29	46,64 EUR	30,96	2.778
München	03.05.2024	08:03	45,86 EUR	0,00	2
London Stock Exchange European Trade Reporting	03.05.2024	17:25	46,61 EUR	0,01	2
Hannover	03.05.2024	08:02	45,67 EUR	0,00	3
Hamburg	03.05.2024	08:00	45,69 EUR	0,00	1

Frankfurt	03.05.2024	12:01	45,92 EUR	0,04	3
FINRA other OTC Issues	23.04.2024	21:21	44,35 USD	0,03	4
Euronext Milan MTF Trading After Hours	03.05.2024	17:44	46,25 EUR	0,00	1
Euronext Milan MTF Global Equity Market	03.05.2024	17:44	46,25 EUR	0,00	1
Düsseldorf	03.05.2024	08:10	45,62 EUR	0,00	1
Berlin	03.05.2024	21:43	46,70 EUR	0,00	18

Firmenprofil

Firmenlogo



Kontaktdetails

KONE OYJ

--

Keilasatama 3 - 02150 Espoo

Telefon+358-204751

Fax: +358-754496

E-mail: media@kone.com

Firmenprofil

-

Vorstandsmitglieder

Philippe Delorme	Vorstandsvorsitzender
Axel Berkling	Vorstandsmitglied
Ilkka Hara	Vorstandsmitglied
Joe Bao	Vorstandsmitglied
Johannes Frände	Vorstandsmitglied
Kaori Uehigashi	Vorstandsmitglied
Ken Schmid	Vorstandsmitglied
Mikko Korte	Vorstandsmitglied
Nicolas Alchal	Vorstandsmitglied
Samer Halabi	Vorstandsmitglied
Susanne Skippari	Vorstandsmitglied
Tomio Pihkala	Vorstandsmitglied

Aufsichtsrat

Antti Juhani Herlin	Aufsichtsratsvorsitzender
Krishna Mikkilineni	Aufsichtsratsmitglied
Matti Juhani Alahuhta	Aufsichtsratsmitglied
Ravi Kant	Aufsichtsratsmitglied
Susan Duinhoven	Aufsichtsratsmitglied
Iiris Liisa Mirjami Herlin	Aufsichtsratsmitglied
Jussi Kustaa Herlin	Aufsichtsratsmitglied
Marcela Manubens	Aufsichtsratsmitglied
Marika Fredriksson	Aufsichtsratsmitglied
Timo Ihamuotila	Aufsichtsratsmitglied