

# ABB LTD

ISIN: CH0012221716 WKN: 1222171

## Übersicht

28.06.2019 15:44:29

**Kurs**

17,56 EUR

Differenz  0,03% (0,01)

**Stammdaten**

ISIN	CH0012221716
Symbol	ABBN
Börse	Hamburg
Währung	EUR
Branche	Technologie
Wertpapierkategorie	Aktie
Marktkapitalisierung (Mio)	84.922 EUR
Benchmark	SWISS MARKET INDEX

**Marktdaten**

Geld (Volumen)	-
Brief (Volumen)	-
Eröffnung	17,525 EUR
Hoch	17,56 EUR
Tief	17,505 EUR
Schluss Vortag	17,555 EUR
VWAP	-
Volumen (Stück)	1.940
Gehandelte Stückzahl	33.986,80
Trades	3
Letztes Volumen	420

**Futures und Optionen**










Zugehörige Futures	70
Zugehörige Optionen	-

5J



Die Wertentwicklung der Vergangenheit lässt keine verlässlichen Rückschlüsse auf die zukünftige Entwicklung eines Finanzinstruments zu.  
Quelle: FactSet

**Aktuellstes Research**

Instrument	Branchen	Märkte	
<b>Datum</b>		<b>Überschrift</b>	<b>Download</b>
26.04.2024		Global Equity Ratings	
26.04.2024		Aktienempfehlungen Global	
03.04.2024		Global Equity Ratings	
03.04.2024		Aktienempfehlungen Global	
13.03.2024		Global Equity Ratings	

## Details

28.06.2019 15:44:29

## Kurs

17,56 EUR

Differenz ▲ 0,03% (0,01)

## Stammdaten

ISIN	CH0012221716
Symbol	ABBN
Börse	Hamburg
Währung	EUR
Branche	Technologie
Wertpapierkategorie	Aktie
Marktkapitalisierung (Mio)	84.922 EUR
Benchmark	SWISS MARKET INDEX

## Marktdaten

Geld (Volumen)	-
Brief (Volumen)	-
Eröffnung	17,525 EUR
Hoch	17,56 EUR
Tief	17,505 EUR
Schluss Vortag	17,555 EUR
VWAP	-
Volumen (Stück)	1.940
Gehandelte Stückzahl	33.986,80
Trades	3
Letztes Volumen	420

## Performance und Risiko

	6M	1J	3J
Perf (%)	+7,73%	-5,34%	-0,79%
Perf (abs.)	+1,26	-0,99	-0,14
Beta	0,84	0,96	1,18
Volatilität	23,31	22,55	20,02

5J



Die Wertentwicklung der Vergangenheit lässt keine verlässlichen Rückschlüsse auf die zukünftige Entwicklung eines Finanzinstruments zu.

Quelle: FactSet

## Kursdaten

Ø Kurs 5 Tage   Ø Volumen 5 Tage (Stk.)	17,54 EUR (780)
Ø Kurs 30 Tage   Ø Volumen 30 Tage (Stk.)	16,99 EUR (497)
Ø Kurs 100 Tage   Ø Volumen 100 Tage (Stk.)	17,23 EUR (859)
Ø Kurs 250 Tage   Ø Volumen 250 Tage	17,99 EUR (1.394)
Hoch seit 1.1.   Datum	18,64 EUR (18.04.2019)
Tief seit 1.1.   Datum	16,30 EUR (25.03.2019)
52 Wochen Hoch   Datum	20,88 EUR (21.09.2018)
52 Wochen Tief   Datum	15,99 EUR (27.12.2018)

## Alle Börsen für ABB LTD

Börse	Datum	Zeit	Kurs	Gehandeltes Volumen	Trades
SIX Swiss Exchange	26.04.2024	17:31	44,94 CHF	111,35	4.876
Nasdaq Stockholm	26.04.2024	17:29	539,40 SEK	198,34	2.540
London Stock Exchange European Trade Reporting	26.04.2024	17:20	44,555 CHF	5,11	2
Hannover	28.06.2019	08:00	17,525 EUR	0,00	2
Hamburg	28.06.2019	15:44	17,56 EUR	0,03	3
Frankfurt	28.06.2019	12:30	17,505 EUR	0,07	3
FINRA other OTC Issues	26.04.2024	20:34	49,20 USD	0,10	17

Düsseldorf	28.06.2019	08:10	17,515 EUR	0,00	2
Berlin	28.06.2019	18:45	17,47 EUR	0,00	13

# Firmenprofil

## Firmenlogo



### Kontakt details

ABB LTD.

--

Affolternstrasse 44 - 8050 Zürich

Telefon+41-43-317-71-11

Fax: +41-44-317-44-20

E-mail: [contact.center@ch.abb.com](mailto:contact.center@ch.abb.com)

## Firmenprofil

-

### Vorstandsmitglieder

Björn Rosengren	Vorstandsvorsitzender
Peter Terwiesch	Vorstandsmitglied
Carolina Granat	Vorstandsmitglied
Karin Lepasoon	Vorstandsmitglied
Morten Wierod	Vorstandsmitglied
Sami Atiya	Vorstandsmitglied
Tarak Mehta	Vorstandsmitglied
Timo Ihamuotila	Vorstandsmitglied

### Aufsichtsrat

David Constable	Verwaltungsratmitglied
David Meline	Verwaltungsratmitglied
Denise Johnson	Verwaltungsratmitglied
Frederico Curado	Verwaltungsratmitglied
Géraldine Matchett	Verwaltungsratmitglied
Jacob Wallenberg	Verwaltungsratmitglied
Lars Einar Förberg	Verwaltungsratmitglied
Lars-Gunnar Brock	Verwaltungsratmitglied
Xin Zhe Li	Verwaltungsratmitglied
Peter Voser	Verwaltungsratsvorsitzender