

BLACKBERRY LTD

ISIN: CA09228F1036 WKN: 09228F103

Übersicht

10.05.2024 08:00:46

Kurs
2,747 EURDifferenz  4,21% (0,11)

Stammdaten

ISIN	CA09228F1036
Symbol	BB
Börse	Hamburg
Währung	EUR
Branche	Telekommunikation
Wertpapierkategorie	Aktie
Marktkapitalisierung (Mio)	1.585 EUR
Benchmark	S&P/TSX 60 INDEX

Marktdaten

Geld (Volumen)	-
Brief (Volumen)	-
Eröffnung	2,747 EUR
Hoch	2,747 EUR
Tief	2,747 EUR
Schluss Vortag	2,636 EUR
VWAP	-
Volumen (Stück)	0
Gehandelte Stückzahl	0,00
Trades	3
Letztes Volumen	0

Futures und Optionen

Zugehörige Futures	-
Zugehörige Optionen	-






5J



Die Wertentwicklung der Vergangenheit lässt keine verlässlichen Rückschlüsse auf die zukünftige Entwicklung eines Finanzinstruments zu.

Quelle: FactSet

Aktuellstes Research

Branchen			
Datum		Überschrift	Download
29.04.2024		Aktienempfehlungen Österreich	
26.04.2024		Global Equity Ratings	
26.04.2024		Aktienempfehlungen Global	
19.04.2024		Equity Weekly	
15.04.2024		Aktienempfehlungen Österreich	

Details

10.05.2024 08:00:46

Kurs

2,747 EUR

Differenz ▲ 4,21% (0,11)

Stammdaten

ISIN	CA09228F1036
Symbol	BB
Börse	Hamburg
Währung	EUR
Branche	Telekommunikation
Wertpapierkategorie	Aktie
Marktkapitalisierung (Mio)	1.585 EUR
Benchmark	S&P/TSX 60 INDEX

Marktdaten

Geld (Volumen)	-
Brief (Volumen)	-
Eröffnung	2,747 EUR
Hoch	2,747 EUR
Tief	2,747 EUR
Schluss Vortag	2,636 EUR
VWAP	-
Volumen (Stück)	0
Gehandelte Stückzahl	0,00
Trades	3
Letztes Volumen	0

Performance und Risiko

	6M	1J	3J
Perf (%)	-17,56%	-39,25%	-60,13%
Perf (abs.)	-0,59	-1,78	-4,14
Beta	1,81	1,64	2,12
Volatilität	55,47	55,68	61,22

5J



Die Wertentwicklung der Vergangenheit lässt keine verlässlichen Rückschlüsse auf die zukünftige Entwicklung eines Finanzinstruments zu.

Quelle: FactSet

Kursdaten

Ø Kurs 5 Tage Ø Volumen 5 Tage (Stk.)	2,699 EUR (0)
Ø Kurs 30 Tage Ø Volumen 30 Tage (Stk.)	2,641 EUR (16)
Ø Kurs 100 Tage Ø Volumen 100 Tage (Stk.)	2,727 EUR (12)
Ø Kurs 250 Tage Ø Volumen 250 Tage	3,591 EUR (12)
Hoch seit 1.1. Datum	3,248 EUR (23.01.2024)
Tief seit 1.1. Datum	2,258 EUR (20.03.2024)
52 Wochen Hoch Datum	5,160 EUR (04.09.2023)
52 Wochen Tief Datum	2,258 EUR (20.03.2024)

Alle Börsen für BLACKBERRY LTD

Börse	Datum	Zeit	Kurs	Gehandeltes Volumen	Trades
Tradegate	10.05.2024	22:26	2,697 EUR	0,03	9
Toronto Stock Exchange	10.05.2024	22:00	3,94 CAD	8,79	2.626
Stuttgart	10.05.2024	08:01	2,747 EUR	0,00	3
SIX Swiss Exchange	09.07.2019	17:35	8,50 CHF	0,00	1
NYSE	10.05.2024	22:00	2,90 USD	30,56	13.605
München	10.05.2024	08:00	2,747 EUR	0,00	2
London Stock Exchange	24.01.2024	16:10	4,18 CAD	0,27	1
Hannover	10.05.2024	08:00	2,747 EUR	0,00	3

Hamburg	10.05.2024	08:00	2,747 EUR	0,00	3
Frankfurt	10.05.2024	13:27	2,809 EUR	0,01	3
Düsseldorf	10.05.2024	19:31	2,693 EUR	0,00	5
Berlin	10.05.2024	08:08	2,747 EUR	0,00	2

Firmenprofil

Firmenlogo



Kontaktdetails

BLACKBERRY LTD.

--

2200 University Avenue East - N2K 0A7
Waterloo

Telefon+1-519-888-7465

Fax: +1-519-888-1975

E-mail: -

Firmenprofil

-

Vorstandsmitglieder

John S. Chen	Vorstandsvorsitzender
Arvind Raman	Vorstandsmitglied
Charles Eagan	Vorstandsmitglied
Jesse Harold	Vorstandsmitglied
John Giamatteo	Vorstandsmitglied
John Wall	Vorstandsmitglied
Marjorie Dickman	Vorstandsmitglied
Mark Wilson	Vorstandsmitglied
Mattias Eriksson	Vorstandsmitglied
Neelam Sandhu	Vorstandsmitglied
Nita White-Ivy	Vorstandsmitglied
Phil Kurtz	Vorstandsmitglied
Sai Yuen (Billy) Ho	Vorstandsmitglied
Steve Rai	Vorstandsmitglied
Vito Giallorenzo	Vorstandsmitglied

Aufsichtsrat

Richard Lynch	Aufsichtsratsvorsitzender
Laurie Alsup	Aufsichtsratsmitglied
Lisa Disbrow	Aufsichtsratsmitglied
Michael Daniels	Aufsichtsratsmitglied
Philip Brace	Aufsichtsratsmitglied
Wayne Wouters	Aufsichtsratsmitglied