

HOLCIM LTD.

ISIN: **CH0012214059**

WKN: **1221405**

Übersicht

28.06.2019 08:01:15

Kurs

43,05 EUR

Differenz  0,61% (0,26)

Stammdaten

ISIN	CH0012214059
Symbol	LHN
Börse	Hamburg
Währung	EUR
Branche	Bauindustrie
Wertpapierkategorie	Aktie
Marktkapitalisierung (Mio)	44.484 EUR
Benchmark	SWISS MARKET INDEX

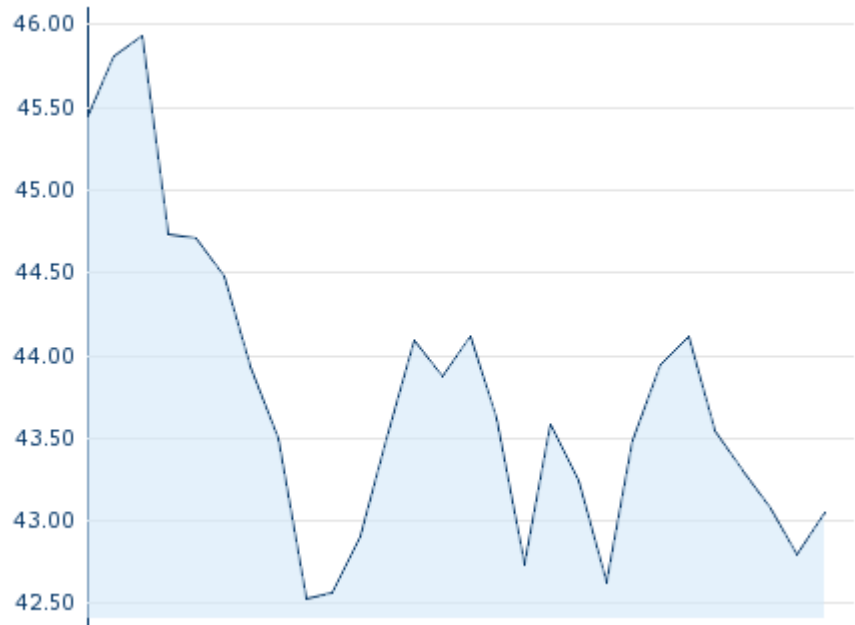
Marktdaten

Geld (Volumen)	-
Brief (Volumen)	-
Eröffnung	43,05 EUR
Hoch	43,05 EUR
Tief	43,05 EUR
Schluss Vortag	42,79 EUR
VWAP	-
Volumen (Stück)	0
Gehandelte Stückzahl	0,00
Trades	2
Letztes Volumen	0

Futures und Optionen

Zugehörige Futures	30
Zugehörige Optionen	-







5J



Die Wertentwicklung der Vergangenheit lässt keine verlässlichen Rückschlüsse auf die zukünftige Entwicklung eines Finanzinstruments zu.

Quelle: FactSet

Aktuellstes Research

Branchen		Märkte	
Datum		Überschrift	Download
17.05.2024		Equity Weekly	
13.05.2024		Aktienempfehlungen Österreich	
29.04.2024		Aktienempfehlungen Österreich	
26.04.2024		Equity Weekly	
26.04.2024		Global Equity Ratings	

Details

28.06.2019 08:01:15

Kurs

43,05 EUR

Differenz ▲ 0,61% (0,26)

Stammdaten

ISIN	CH0012214059
Symbol	LHN
Börse	Hamburg
Währung	EUR
Branche	Bauindustrie
Wertpapierkategorie	Aktie
Marktkapitalisierung (Mio)	44.484 EUR
Benchmark	SWISS MARKET INDEX

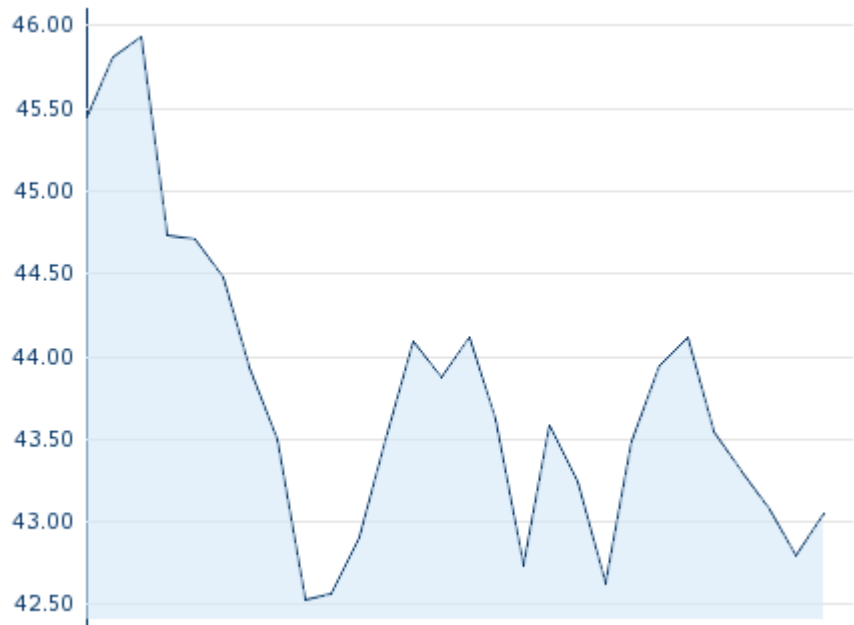
Marktdaten

Geld (Volumen)	-
Brief (Volumen)	-
Eröffnung	43,05 EUR
Hoch	43,05 EUR
Tief	43,05 EUR
Schluss Vortag	42,79 EUR
VWAP	-
Volumen (Stück)	0
Gehandelte Stückzahl	0,00
Trades	2
Letztes Volumen	0

Performance und Risiko

	6M	1J	3J
Perf (%)	+21,58%	+3,66%	+25,18%
Perf (abs.)	+7,64	+1,52	+8,66
Beta	0,91	0,97	1,05
Volatilität	23,06	23,92	23,17

5J



Die Wertentwicklung der Vergangenheit lässt keine verlässlichen Rückschlüsse auf die zukünftige Entwicklung eines Finanzinstruments zu.

Quelle: FactSet

Kursdaten

Ø Kurs 5 Tage Ø Volumen 5 Tage (Stk.)	43,15 EUR (0)
Ø Kurs 30 Tage Ø Volumen 30 Tage (Stk.)	43,94 EUR (3)
Ø Kurs 100 Tage Ø Volumen 100 Tage (Stk.)	44,16 EUR (8)
Ø Kurs 250 Tage Ø Volumen 250 Tage	41,82 EUR (8)
Hoch seit 1.1. Datum	47,23 EUR (15.05.2019)
Tief seit 1.1. Datum	35,34 EUR (04.01.2019)
52 Wochen Hoch Datum	47,23 EUR (15.05.2019)
52 Wochen Tief Datum	35,28 EUR (21.12.2018)

Alle Börsen für HOLCIM LTD.

Börse	Datum	Zeit	Kurs	Gehandeltes Volumen	Trades
SIX Swiss Exchange	21.05.2024	17:31	78,30 CHF	96,08	5.068
London Stock Exchange European Trade Reporting	21.05.2024	17:20	78,77 CHF	0,00	1
Hamburg	28.06.2019	08:01	43,05 EUR	0,00	2
Frankfurt	28.06.2019	15:43	42,84 EUR	0,00	3
FINRA other OTC Issues	21.05.2024	16:50	84,30 USD	0,07	3

Firmenprofil

Firmenlogo



Kontakt details

HOLCIM LTD.

--

Grafenauweg 10 - 6300 Zug

Telefon+41-58-858-58-58

Fax: +

E-mail: media@holcim.com

Firmenprofil

-

Vorstandsmitglieder

Jan Jenisch	Vorstandsvorsitzender
Feliciano González Munoz	Vorstandsmitglied
Jamie M. Gentoso	Vorstandsmitglied
Martin Kriegner	Vorstandsmitglied
Mathias Gärtner	Vorstandsmitglied
Miljan Gutovic	Vorstandsmitglied
Nollaig Forrest	Vorstandsmitglied
Oliver Osswald	Vorstandsmitglied
Steffen Kindler	Vorstandsmitglied
Toufic Tabbara	Vorstandsmitglied

Aufsichtsrat

Ilias Läber	Verwaltungsratmitglied
Philippe Block	Verwaltungsratmitglied
Thomas Schmidheiny	Verwaltungsratmitglied
Claudia Sender Ramirez	Verwaltungsratmitglied
Hanne Birgitte Sørensen	Verwaltungsratmitglied
Jürg Oleas	Verwaltungsratmitglied
Kim Fausing	Verwaltungsratmitglied
Leanne Geale	Verwaltungsratmitglied
Naina Lal Kidwai	Verwaltungsratmitglied
Jan Philipp Jenisch	Verwaltungsratsvorsitzender