

ASML HOLDING N.V.

ISIN: NL0010273215 WKN: -

Übersicht

29.05.2024 16:37:58

Kurs

891,90 EUR

Differenz  -0,30% (-2,70)

Stammdaten

ISIN	NL0010273215
Symbol	ASML
Börse	Hamburg
Währung	EUR
Branche	Technologie
Wertpapierkategorie	Aktie
Marktkapitalisierung (Mio)	349.556 EUR
Benchmark	AMSTERDAM EXCHANGES INDEX

Marktdaten

Geld (Volumen)	889,30 EUR (12)
Brief (Volumen)	893,80 EUR (12)
Eröffnung	902,40 EUR
Hoch	902,40 EUR
Tief	891,90 EUR
Schluss Vortag	894,60 EUR
VWAP	-
Volumen (Stück)	11
Gehandelte Stückzahl	9.813,00
Trades	3
Letztes Volumen	10

Futures und Optionen

Zugehörige Futures	53
Zugehörige Optionen	-









5J



Die Wertentwicklung der Vergangenheit lässt keine verlässlichen Rückschlüsse auf die zukünftige Entwicklung eines Finanzinstruments zu.

Quelle: FactSet

Aktuellstes Research

Instrument	Branchen	Märkte	
Datum		Überschrift	Download
29.05.2024		Global Equity Ratings	
29.05.2024		Aktienempfehlungen Global	
26.04.2024		Global Equity Ratings	
26.04.2024		Aktienempfehlungen Global	
03.04.2024		Global Equity Ratings	

Details

29.05.2024 16:37:58

Kurs

891,90 EUR

Differenz ▼ -0,30% (-2,70)

Stammdaten

ISIN	NL0010273215
Symbol	ASML
Börse	Hamburg
Währung	EUR
Branche	Technologie
Wertpapierkategorie	Aktie
Marktkapitalisierung (Mio)	349.556 EUR
Benchmark	AMSTERDAM EXCHANGES INDEX

Marktdaten

Geld (Volumen)	889,30 EUR (12)
Brief (Volumen)	893,80 EUR (12)
Eröffnung	902,40 EUR
Hoch	902,40 EUR
Tief	891,90 EUR
Schluss Vortag	894,60 EUR
VWAP	-
Volumen (Stück)	11
Gehandelte Stückzahl	9.813,00
Trades	3
Letztes Volumen	10

Performance und Risiko

	6M	1J	3J
Perf (%)	+44,76%	+31,48%	+63,01%
Perf (abs.)	+276,60	+214,20	+345,80
Beta	2,51	1,94	1,78
Volatilität	33,93	31,76	38,18

5J



Die Wertentwicklung der Vergangenheit lässt keine verlässlichen Rückschlüsse auf die zukünftige Entwicklung eines Finanzinstruments zu.

Quelle: FactSet

Kursdaten

Ø Kurs 5 Tage Ø Volumen 5 Tage (Stk.)	877,08 EUR (14)
Ø Kurs 30 Tage Ø Volumen 30 Tage (Stk.)	852,01 EUR (29)
Ø Kurs 100 Tage Ø Volumen 100 Tage (Stk.)	839,64 EUR (47)
Ø Kurs 250 Tage Ø Volumen 250 Tage	706,80 EUR (43)
Hoch seit 1.1. Datum	953,60 EUR (08.03.2024)
Tief seit 1.1. Datum	638,50 EUR (05.01.2024)
52 Wochen Hoch Datum	953,60 EUR (08.03.2024)
52 Wochen Tief Datum	538,30 EUR (28.09.2023)

Arbitrage Ansichten

Börse	Datum	Zeit	Kurs	Gehandeltes Volumen	Trades
Xetra	29.05.2024	17:35	885,50 EUR	9,98	439
Wiener Börse	28.05.2024	09:05	887,20 EUR	0,00	1
Tradegate	29.05.2024	21:32	890,80 EUR	7,09	456
Stuttgart	29.05.2024	20:04	890,80 EUR	0,38	51
München	29.05.2024	14:48	889,20 EUR	0,02	5
London Stock Exchange European Trade Reporting	29.05.2024	17:30	886,30 EUR	1,17	73
Hannover	29.05.2024	08:10	902,40 EUR	0,00	1

Hamburg	29.05.2024	16:37	891,90	EUR	0,01	3
Frankfurt	29.05.2024	20:14	894,80	EUR	0,33	35
FINRA other OTC Issues	29.05.2024	21:28	960,12	USD	0,23	23
Euronext Milan MTF Trading After Hours	16.05.2024	20:18	879,90	EUR	0,00	2
Euronext Milan MTF Global Equity Market	29.05.2024	17:44	889,30	EUR	0,36	38
Euronext Amsterdam	29.05.2024	17:36	888,50	EUR	418,33	30.844
Düsseldorf	29.05.2024	19:31	886,00	EUR	0,00	5
Berlin	29.05.2024	12:48	895,60	EUR	0,00	2

Firmenprofil

Firmenlogo



Kontakt details

ASML HOLDING NV

--

De Run 6501 - 5504 DR Veldhoven

Telefon+31-40-268-30-00

Fax: +31-40-268-20-00

E-mail: corpcom@asml.com

Firmenprofil

-

Vorstandsmitglieder

Christophe Fouquet Vorstandsvorsitzender

Frédéric Schneider-
Maunoury Vorstandsmitglied

Jim Koonmen Vorstandsmitglied

Roger Dassen Vorstandsmitglied

Wayne Allan Vorstandsmitglied

Aufsichtsrat

Nils Andersen Aufsichtsratsvorsitzender

Ann Steegen Aufsichtsratsmitglied

Alexander Friedrich
Everke Aufsichtsratsmitglied

Antoinette P. Aris Aufsichtsratsmitglied

Birgit Conix Aufsichtsratsmitglied

D. Mark Durcan Aufsichtsratsmitglied

David Warren East Aufsichtsratsmitglied

Jack P. de Kreij Aufsichtsratsmitglied

Terri Kelly Aufsichtsratsmitglied