

ASML HOLDING N.V.

ISIN: NL0010273215 WKN: -

Übersicht

19.04.2024 21:29:07

Kurs

807,20 EUR

Differenz  -4,04% (-34,00)

Stammdaten

| | |
|----------------------------|---------------------------|
| ISIN | NL0010273215 |
| Symbol | ASML |
| Börse | Hamburg |
| Währung | EUR |
| Branche | Technologie |
| Wertpapierkategorie | Aktie |
| Marktkapitalisierung (Mio) | 323.000 EUR |
| Benchmark | AMSTERDAM EXCHANGES INDEX |

Marktdaten

| | |
|----------------------|------------|
| Geld (Volumen) | - |
| Brief (Volumen) | - |
| Eröffnung | 830,00 EUR |
| Hoch | 837,30 EUR |
| Tief | 806,00 EUR |
| Schluss Vortag | 841,20 EUR |
| VWAP | - |
| Volumen (Stück) | 110 |
| Gehandelte Stückzahl | 90.874,70 |
| Trades | 11 |
| Letztes Volumen | 4 |

Futures und Optionen

| | |
|---------------------|----|
| Zugehörige Futures | 49 |
| Zugehörige Optionen | - |







5J



Die Wertentwicklung der Vergangenheit lässt keine verlässlichen Rückschlüsse auf die zukünftige Entwicklung eines Finanzinstruments zu.

Quelle: FactSet

Aktuellstes Research

| Instrument | Branchen | Märkte | |
|------------|---|---------------------------|---|
| Datum | | Überschrift | Download |
| 03.04.2024 |  | Global Equity Ratings |  |
| 03.04.2024 |  | Aktienempfehlungen Global |  |
| 13.03.2024 |  | Global Equity Ratings |  |
| 13.03.2024 |  | Aktienempfehlungen Global |  |
| 22.02.2024 |  | Aktienempfehlungen Global |  |

Details

19.04.2024 21:29:07

Kurs

807,20 EUR

Differenz ▼ -4,04% (-34,00)**Stammdaten**

| | |
|----------------------------|---------------------------|
| ISIN | NL0010273215 |
| Symbol | ASML |
| Börse | Hamburg |
| Währung | EUR |
| Branche | Technologie |
| Wertpapierkategorie | Aktie |
| Marktkapitalisierung (Mio) | 323.000 EUR |
| Benchmark | AMSTERDAM EXCHANGES INDEX |

Marktdaten

| | |
|----------------------|------------|
| Geld (Volumen) | - |
| Brief (Volumen) | - |
| Eröffnung | 830,00 EUR |
| Hoch | 837,30 EUR |
| Tief | 806,00 EUR |
| Schluss Vortag | 841,20 EUR |
| VWAP | - |
| Volumen (Stück) | 110 |
| Gehandelte Stückzahl | 90.874,70 |
| Trades | 11 |
| Letztes Volumen | 4 |

Performance und Risiko

| | 6M | 1J | 3J |
|-------------|---------|---------|---------|
| Perf (%) | +41,54% | +42,01% | +52,99% |
| Perf (abs.) | +236,90 | +238,80 | +279,60 |
| Beta | 2,19 | 1,90 | 1,79 |
| Volatilität | 33,41 | 32,53 | 38,61 |

5J



Die Wertentwicklung der Vergangenheit lässt keine verlässlichen Rückschlüsse auf die zukünftige Entwicklung eines Finanzinstruments zu.

Quelle: FactSet

Kursdaten

| | |
|---|-------------------------|
| Ø Kurs 5 Tage Ø Volumen 5 Tage (Stk.) | 866,96 EUR (66) |
| Ø Kurs 30 Tage Ø Volumen 30 Tage (Stk.) | 894,57 EUR (45) |
| Ø Kurs 100 Tage Ø Volumen 100 Tage (Stk.) | 789,04 EUR (52) |
| Ø Kurs 250 Tage Ø Volumen 250 Tage | 683,12 EUR (45) |
| Hoch seit 1.1. Datum | 953,60 EUR (08.03.2024) |
| Tief seit 1.1. Datum | 638,50 EUR (05.01.2024) |
| 52 Wochen Hoch Datum | 953,60 EUR (08.03.2024) |
| 52 Wochen Tief Datum | 538,30 EUR (28.09.2023) |

Alle Börsen für ASML HOLDING N.V.

| Börse | Datum | Zeit | Kurs | Gehandeltes Volumen | Trades |
|---|------------|-------|------------|---------------------|--------|
| Xetra | 19.04.2024 | 17:35 | 820,80 EUR | 6,40 | 846 |
| Wiener Börse | 19.04.2024 | 12:09 | 835,60 EUR | 0,00 | 1 |
| Tradegate | 19.04.2024 | 22:26 | 807,10 EUR | 14,77 | 975 |
| Stuttgart | 19.04.2024 | 21:43 | 808,10 EUR | 1,47 | 80 |
| München | 19.04.2024 | 17:21 | 820,30 EUR | 0,02 | 5 |
| London Stock Exchange European Trade Reporting | 19.04.2024 | 17:30 | 823,55 EUR | 1,89 | 109 |
| Hannover | 19.04.2024 | 20:04 | 813,20 EUR | 0,00 | 3 |

| | | | | | | |
|---|------------|-------|--------|-----|--------|--------|
| Hamburg | 19.04.2024 | 21:29 | 807,20 | EUR | 0,09 | 11 |
| Frankfurt | 19.04.2024 | 21:40 | 809,80 | EUR | 0,73 | 61 |
| FINRA other OTC Issues | 19.04.2024 | 21:49 | 856,13 | USD | 0,14 | 21 |
| Euronext Milan MTF Trading After Hours | 17.04.2024 | 19:18 | 900,00 | EUR | 0,00 | 1 |
| Euronext Milan MTF Global Equity Market | 19.04.2024 | 17:44 | 821,50 | EUR | 0,46 | 88 |
| Euronext Amsterdam | 19.04.2024 | 17:39 | 821,00 | EUR | 692,07 | 52.610 |
| Düsseldorf | 19.04.2024 | 19:31 | 812,20 | EUR | 0,01 | 7 |
| Berlin | 19.04.2024 | 09:52 | 834,90 | EUR | 0,00 | 2 |

Firmenprofil

Firmenlogo



Kontakt details

ASML HOLDING NV

- -

De Run 6501 - 5504 DR Veldhoven

Telefon+31-40-268-30-00

Fax: +31-40-268-20-00

E-mail: corpcom@asml.com

Firmenprofil

-

Vorstandsmitglieder

| | |
|-----------------------------|-----------------------|
| Peter Wennink | Vorstandsvorsitzender |
| Christophe Fouquet | Vorstandsmitglied |
| Frédéric Schneider-Maunoury | Vorstandsmitglied |
| Martin van den Brink | Vorstandsmitglied |
| Roger Dassen | Vorstandsmitglied |
| Wayne Allan | Vorstandsmitglied |

Aufsichtsrat

| | |
|----------------------------|---------------------------|
| Nils Andersen | Aufsichtsratsvorsitzender |
| Ann Steegen | Aufsichtsratsmitglied |
| Alexander Friedrich Everke | Aufsichtsratsmitglied |
| Antoinette P. Aris | Aufsichtsratsmitglied |
| Birgit Conix | Aufsichtsratsmitglied |
| D. Mark Durcan | Aufsichtsratsmitglied |
| David Warren East | Aufsichtsratsmitglied |
| Jack P. de Kreij | Aufsichtsratsmitglied |
| Terri Kelly | Aufsichtsratsmitglied |