

COPENHAGEN CAPITAL A/S

ISIN: DK0060093607 WKN: -

Übersicht

17.08.2020 13:06:37

Kurs

3,2409 DKK

Differenz  1,24% (0,04)

Stammdaten

ISIN	DK0060093607
Symbol	CPHCAP ST
Börse	London Stock Exchange
Währung	DKK
Branche	Diverse
Wertpapierkategorie	Aktie
Marktkapitalisierung (Mio)	33 EUR
Benchmark	OMX COPENHAGEN 20 INDEX (DKK)

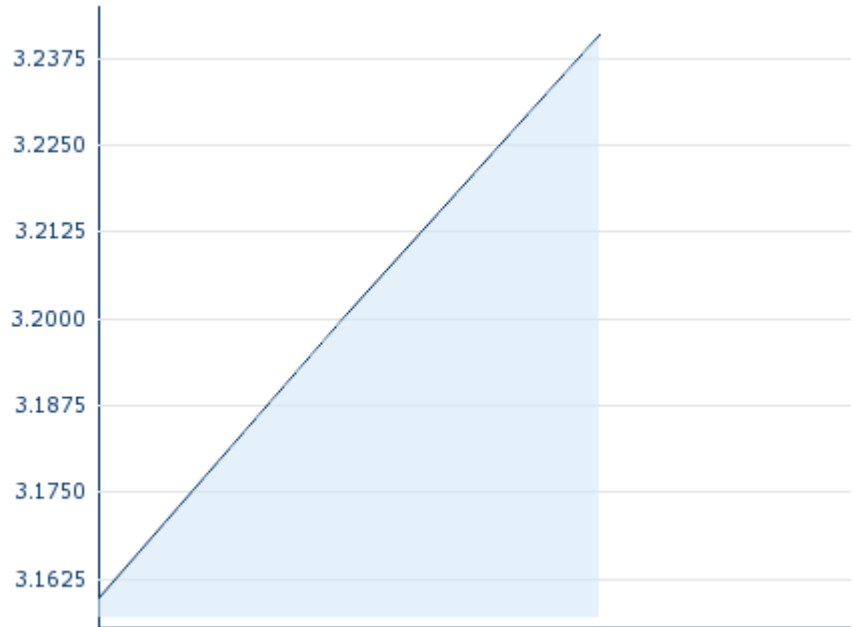
Marktdaten

Geld (Volumen)	-
Brief (Volumen)	-
Eröffnung	3,2409 DKK
Hoch	3,2409 DKK
Tief	3,2409 DKK
Schluss Vortag	3,2011 DKK
VWAP	3,24089 DKK
Volumen (Stück)	22.987
Gehandelte Stückzahl	74.498,34
Trades	1
Letztes Volumen	22.987

Futures und Optionen

Zugehörige Futures	-
Zugehörige Optionen	-









5J



Die Wertentwicklung der Vergangenheit lässt keine verlässlichen Rückschlüsse auf die zukünftige Entwicklung eines Finanzinstruments zu.

Quelle: FactSet

Aktuellstes Research

Branchen			
Datum		Überschrift	Download
24.07.2024		Global Equity Ratings	
24.07.2024		Aktienempfehlungen Global	
15.07.2024		Aktienempfehlungen Global	
12.07.2024		Global Equity Ratings	
09.07.2024		Aktienempfehlungen Österreich	

Details

17.08.2020 13:06:37

Kurs

3,2409 DKK

Differenz  1,24% (0,04)

Stammdaten

ISIN	DK0060093607
Symbol	CPHCAP ST
Börse	London Stock Exchange
Währung	DKK
Branche	Diverse
Wertpapierkategorie	Aktie
Marktkapitalisierung (Mio)	33 EUR
Benchmark	OMX COPENHAGEN 20 INDEX (DKK)

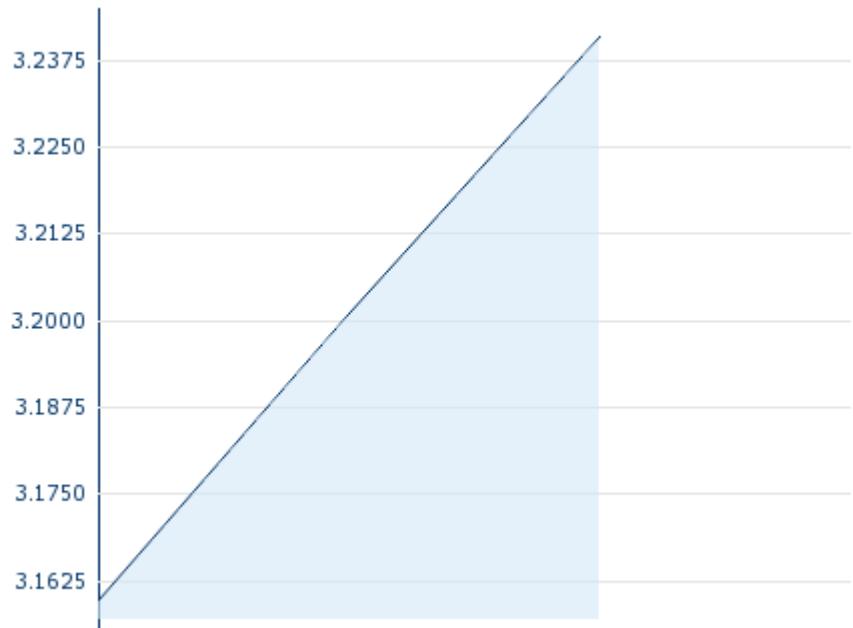
Marktdaten

Geld (Volumen)	-
Brief (Volumen)	-
Eröffnung	3,2409 DKK
Hoch	3,2409 DKK
Tief	3,2409 DKK
Schluss Vortag	3,2011 DKK
VWAP	3,24089 DKK
Volumen (Stück)	22.987
Gehandelte Stückzahl	74.498,34
Trades	1
Letztes Volumen	22.987

Performance und Risiko

	6M	1J	3J
Perf (%)	-	-	-
Perf (abs.)	-	-	-
Beta	-0,23	-0,10	0,23
Volatilität	-	-	-

5J



Die Wertentwicklung der Vergangenheit lässt keine verlässlichen Rückschlüsse auf die zukünftige Entwicklung eines Finanzinstruments zu.

Quelle: FactSet

Kursdaten

Ø Kurs 5 Tage Ø Volumen 5 Tage (Stk.)	- DKK (-)
Ø Kurs 30 Tage Ø Volumen 30 Tage (Stk.)	- DKK (-)
Ø Kurs 100 Tage Ø Volumen 100 Tage (Stk.)	- DKK (-)
Ø Kurs 250 Tage Ø Volumen 250 Tage	- DKK (-)
Hoch seit 1.1. Datum	- DKK (-)
Tief seit 1.1. Datum	- DKK (-)
52 Wochen Hoch Datum	- DKK (-)
52 Wochen Tief Datum	- DKK (-)

Arbitrage Ansichten

Börse 	Datum	Zeit	Kurs	Gehandeltes Volumen	Trades
Nasdaq Copenhagen	24.07.2024	11:21	5,00 DKK	0,07	8
London Stock Exchange	17.08.2020	13:06	3,2409 DKK	0,07	1

Firmenprofil

Firmenlogo

Kontaktgegevens

COPENHAGEN CAPITAL

--

Telefon-

Fax: -

E-mail: -

Firmenprofil

-