

AT&T INC.

ISIN: US00206R1023

WKN: 00206R102

Übersicht

17.05.2024 08:26:19

Kurs

15,914 EUR

Differenz  -0,04% (-0,01)

Stammdaten

| | |
|----------------------------|-------------------|
| ISIN | US00206R1023 |
| Symbol | T |
| Börse | Hannover |
| Währung | EUR |
| Branche | Telekommunikation |
| Wertpapierkategorie | Aktie |
| Marktkapitalisierung (Mio) | 114.803 EUR |
| Benchmark | S&P 500 |

Marktdaten

| | |
|----------------------|--------------|
| Geld (Volumen) | - |
| Brief (Volumen) | - |
| Eröffnung | 15,914 EUR |
| Hoch | 15,914 EUR |
| Tief | 15,914 EUR |
| Schluss Vortag | 15,92 EUR |
| VWAP | 6,480956 EUR |
| Volumen (Stück) | 0 |
| Gehandelte Stückzahl | 0,00 |
| Trades | 3 |
| Letztes Volumen | 0 |

Futures und Optionen

| | |
|---------------------|----|
| Zugehörige Futures | 14 |
| Zugehörige Optionen | - |








5J



Die Wertentwicklung der Vergangenheit lässt keine verlässlichen Rückschlüsse auf die zukünftige Entwicklung eines Finanzinstruments zu.

Quelle: FactSet

Aktuellstes Research

| Instrument | Branchen | Märkte | |
|------------|---|---------------------------|---|
| Datum | | Überschrift | Download |
| 26.04.2024 |  | Global Equity Ratings |  |
| 26.04.2024 |  | Aktienempfehlungen Global |  |
| 03.04.2024 |  | Global Equity Ratings |  |
| 03.04.2024 |  | Aktienempfehlungen Global |  |
| 13.03.2024 |  | Global Equity Ratings |  |

Details

17.05.2024 08:26:19

Kurs

15,914 EUR

Differenz ▼ -0,04% (-0,01)

Stammdaten

| | |
|----------------------------|-------------------|
| ISIN | US00206R1023 |
| Symbol | T |
| Börse | Hannover |
| Währung | EUR |
| Branche | Telekommunikation |
| Wertpapierkategorie | Aktie |
| Marktkapitalisierung (Mio) | 114.803 EUR |
| Benchmark | S&P 500 |

Marktdaten

| | |
|----------------------|--------------|
| Geld (Volumen) | - |
| Brief (Volumen) | - |
| Eröffnung | 15,914 EUR |
| Hoch | 15,914 EUR |
| Tief | 15,914 EUR |
| Schluss Vortag | 15,92 EUR |
| VWAP | 6,480956 EUR |
| Volumen (Stück) | 0 |
| Gehandelte Stückzahl | 0,00 |
| Trades | 3 |
| Letztes Volumen | 0 |

Performance und Risiko

| | 6M | 1J | 3J |
|-------------|--------|--------|---------|
| Perf (%) | +9,07% | +4,42% | -22,82% |
| Perf (abs.) | +1,32 | +0,67 | -4,71 |
| Beta | 0,08 | 0,22 | 0,47 |
| Volatilität | 19,93 | 24,41 | 24,18 |

5J



Die Wertentwicklung der Vergangenheit lässt keine verlässlichen Rückschlüsse auf die zukünftige Entwicklung eines Finanzinstruments zu.

Quelle: FactSet

Kursdaten

| | |
|---|-------------------------|
| Ø Kurs 5 Tage Ø Volumen 5 Tage (Stk.) | 15,945 EUR (3) |
| Ø Kurs 30 Tage Ø Volumen 30 Tage (Stk.) | 15,651 EUR (3) |
| Ø Kurs 100 Tage Ø Volumen 100 Tage (Stk.) | 15,653 EUR (13) |
| Ø Kurs 250 Tage Ø Volumen 250 Tage | 14,725 EUR (32) |
| Hoch seit 1.1. Datum | 16,580 EUR (02.02.2024) |
| Tief seit 1.1. Datum | 14,975 EUR (12.01.2024) |
| 52 Wochen Hoch Datum | 16,580 EUR (02.02.2024) |
| 52 Wochen Tief Datum | 12,050 EUR (17.07.2023) |

Arbitrage Ansichten

| Börse | Datum | Zeit | Kurs | Gehandeltes Volumen | Trades |
|--------------------|------------|-------|------------|---------------------|--------|
| Xetra | 17.05.2024 | 17:35 | 15,896 EUR | 0,30 | 119 |
| Wiener Börse | 17.05.2024 | 17:32 | 15,898 EUR | 0,00 | 3 |
| Tradegate | 17.05.2024 | 22:26 | 16,00 EUR | 0,33 | 88 |
| Stuttgart | 17.05.2024 | 21:59 | 15,984 EUR | 0,04 | 10 |
| SIX Swiss Exchange | 09.01.2020 | 17:36 | 8,0268 CHF | 0,00 | 1 |
| SIX Swiss Exchange | - | - | - | 0,00 | - |
| NYSE | 17.05.2024 | 22:03 | 17,40 USD | 449,39 | 85.304 |

| | | | | | | |
|---|------------|-------|--------|-----|------|----|
| München | 17.05.2024 | 08:00 | 15,924 | EUR | 0,00 | 2 |
| London Stock Exchange | 17.05.2024 | 17:35 | 17,28 | USD | 0,00 | 6 |
| Hannover | 17.05.2024 | 08:26 | 15,914 | EUR | 0,00 | 3 |
| Hamburg | 17.05.2024 | 09:57 | 15,92 | EUR | 0,00 | 2 |
| Frankfurt | 17.05.2024 | 20:53 | 15,966 | EUR | 0,01 | 5 |
| Euronext Milan MTF Trading After Hours | 09.05.2024 | 18:00 | 15,918 | EUR | 0,00 | 1 |
| Euronext Milan MTF Global Equity Market | 17.05.2024 | 17:44 | 15,902 | EUR | 0,00 | 1 |
| Düsseldorf | 17.05.2024 | 19:31 | 15,966 | EUR | 0,00 | 6 |
| Berlin | 17.05.2024 | 20:30 | 15,96 | EUR | 0,00 | 18 |

Firmenprofil

Firmenlogo



Kontakt details

AT&T INC.

--

208 South Akard Street - 75202 Dallas

Telefon+1-210-821-4105

Fax: +

E-mail: -

Firmenprofil

-

Vorstandsmitglieder

William Kennard Chairman of Board of Directors

Beth Mooney Member of Board of Directors

Cynthia Taylor Member of Board of Directors

Glenn Hutchins Member of Board of Directors

Luis Ubiñas Member of Board of Directors

Marissa Mayer Member of Board of Directors

Matthew Rose Member of Board of Directors

Michael McCallister Member of Board of Directors

Scott Ford Member of Board of Directors

Stephen Luczo Member of Board of Directors

John T. Stankey Vorstandsvorsitzender

David R. McAtee II Vorstandsmitglied

Ed Gillespie Vorstandsmitglied

Jeff McElfresh Vorstandsmitglied

Jeremy Legg Vorstandsmitglied

Kellyn Smith Kenny Vorstandsmitglied

Lori Lee Vorstandsmitglied

Pascal Desroches Vorstandsmitglied

Thaddeus Arroyo Vorstandsmitglied