

ASML HOLDING N.V.

ISIN: NL0010273215 WKN: -

Übersicht

18.07.2024 15:30:29

Kurs
873,40 EURDifferenz  -0,81% (-7,10)

Stammdaten

ISIN	NL0010273215
Symbol	ASML
Börse	Wiener Börse
Währung	EUR
Branche	Technologie
Wertpapierkategorie	Aktie
Marktkapitalisierung (Mio)	329.884 EUR
Benchmark	AMSTERDAM EXCHANGES INDEX

Marktdaten

Geld (Volumen)	-
Brief (Volumen)	-
Eröffnung	868,20 EUR
Hoch	873,40 EUR
Tief	864,00 EUR
Schluss Vortag	880,50 EUR
VWAP	866,545455 EUR
Volumen (Stück)	11
Gehandelte Stückzahl	9.532,00
Trades	6
Letztes Volumen	0

Futures und Optionen

Zugehörige Futures	54
Zugehörige Optionen	-






5J



Die Wertentwicklung der Vergangenheit lässt keine verlässlichen Rückschlüsse auf die zukünftige Entwicklung eines Finanzinstruments zu.

Quelle: FactSet

Aktuellstes Research

Instrument	Branchen	Märkte	
Datum		Überschrift	Download
15.07.2024		Aktienempfehlungen Global	
12.07.2024		Global Equity Ratings	
21.06.2024		Global Equity Ratings	
21.06.2024		Aktienempfehlungen Global	
14.06.2024		Global Equity Ratings	

Details

18.07.2024 15:30:29

Kurs

873,40 EUR

Differenz ▼ -0,81% (-7,10)

Stammdaten

ISIN	NL0010273215
Symbol	ASML
Börse	Wiener Börse
Währung	EUR
Branche	Technologie
Wertpapierkategorie	Aktie
Marktkapitalisierung (Mio)	329.884 EUR
Benchmark	AMSTERDAM EXCHANGES INDEX

Marktdaten

Geld (Volumen)	-
Brief (Volumen)	-
Eröffnung	868,20 EUR
Hoch	873,40 EUR
Tief	864,00 EUR
Schluss Vortag	880,50 EUR
VWAP	866,545455 EUR
Volumen (Stück)	11
Gehandelte Stückzahl	9.532,00
Trades	6
Letztes Volumen	0

Performance und Risiko

	6M	1J	3J
Perf (%)	+34,70%	+29,89%	+48,13%
Perf (abs.)	+225,00	+201,00	+283,80
Beta	2,89	2,26	1,82
Volatilität	39,80	34,22	38,19

5J



Die Wertentwicklung der Vergangenheit lässt keine verlässlichen Rückschlüsse auf die zukünftige Entwicklung eines Finanzinstruments zu.

Quelle: FactSet

Kursdaten

Ø Kurs 5 Tage Ø Volumen 5 Tage (Stk.)	949,66 EUR (26)
Ø Kurs 30 Tage Ø Volumen 30 Tage (Stk.)	969,46 EUR (8)
Ø Kurs 100 Tage Ø Volumen 100 Tage (Stk.)	904,39 EUR (7)
Ø Kurs 250 Tage Ø Volumen 250 Tage	749,66 EUR (9)
Hoch seit 1.1. Datum	1.020,00 EUR (11.07.2024)
Tief seit 1.1. Datum	636,70 EUR (04.01.2024)
52 Wochen Hoch Datum	1.020,00 EUR (11.07.2024)
52 Wochen Tief Datum	541,00 EUR (28.09.2023)

Alle Börsen für ASML HOLDING N.V.

Börse	Datum	Zeit	Kurs	Gehandeltes Volumen	Trades
Xetra	18.07.2024	17:40	842,30 EUR	9,63	914
Wiener Börse	18.07.2024	15:30	873,40 EUR	0,01	6
Tradegate	18.07.2024	22:26	848,70 EUR	27,76	2.370
Stuttgart	18.07.2024	20:19	843,00 EUR	0,74	91
München	18.07.2024	21:56	848,60 EUR	0,10	19
London Stock Exchange European Trade Reporting	18.07.2024	17:30	838,00 EUR	31,29	265
Hannover	18.07.2024	09:22	862,00 EUR	0,01	3

Hamburg	18.07.2024	18:42	843,00	EUR	0,09	12
Frankfurt	18.07.2024	21:49	850,80	EUR	2,48	187
FINRA other OTC Issues	18.07.2024	21:49	928,00	USD	1,59	81
Euronext Milan MTF Trading After Hours	18.07.2024	19:09	829,60	EUR	0,01	3
Euronext Milan MTF Global Equity Market	18.07.2024	17:44	836,70	EUR	2,23	344
Euronext Amsterdam	18.07.2024	17:39	838,50	EUR	914,98	84.860
Düsseldorf	18.07.2024	19:31	845,60	EUR	0,04	9
Berlin	18.07.2024	20:56	842,00	EUR	0,02	4

Firmenprofil

Firmenlogo



Kontaktdetails

ASML HOLDING NV

--

De Run 6501 - 5504 DR Veldhoven

Telefon+31-40-268-30-00

Fax: +31-40-268-20-00

E-mail: corpcom@asml.com

Firmenprofil

-

Vorstandsmitglieder

Christophe Fouquet Vorstandsvorsitzender

Frédéric Schneider-
Maunoury Vorstandsmitglied

Jim Koonmen Vorstandsmitglied

Roger Dassen Vorstandsmitglied

Wayne Allan Vorstandsmitglied

Aufsichtsrat

Nils Andersen Aufsichtsratsvorsitzender

Ann Steegen Aufsichtsratsmitglied

Alexander Friedrich
Everke Aufsichtsratsmitglied

Antoinette P. Aris Aufsichtsratsmitglied

Birgit Conix Aufsichtsratsmitglied

D. Mark Durcan Aufsichtsratsmitglied

David Warren East Aufsichtsratsmitglied

Jack P. de Kreij Aufsichtsratsmitglied

Terri Kelly Aufsichtsratsmitglied