

ASML HOLDING N.V.

ISIN: NL0010273215 WKN: -

Übersicht

26.04.2024 14:50:43

Kurs

853,00 EUR

Differenz  -0,05% (-0,40)

Stammdaten

ISIN	NL0010273215
Symbol	ASML
Börse	Wiener Börse
Währung	EUR
Branche	Technologie
Wertpapierkategorie	Aktie
Marktkapitalisierung (Mio)	337.871 EUR
Benchmark	AMSTERDAM EXCHANGES INDEX

Marktdaten

Geld (Volumen)	-
Brief (Volumen)	-
Eröffnung	848,30 EUR
Hoch	853,00 EUR
Tief	848,30 EUR
Schluss Vortag	853,40 EUR
VWAP	851,65 EUR
Volumen (Stück)	24
Gehandelte Stückzahl	20.439,60
Trades	3
Letztes Volumen	12

Futures und Optionen

Zugehörige Futures	53
Zugehörige Optionen	-










5J



Die Wertentwicklung der Vergangenheit lässt keine verlässlichen Rückschlüsse auf die zukünftige Entwicklung eines Finanzinstruments zu.

Quelle: FactSet

Aktuellstes Research

Instrument	Branchen	Märkte	
Datum		Überschrift	Download
26.04.2024		Global Equity Ratings	
26.04.2024		Aktienempfehlungen Global	
03.04.2024		Global Equity Ratings	
03.04.2024		Aktienempfehlungen Global	
13.03.2024		Global Equity Ratings	

Details

26.04.2024 14:50:43

Kurs

853,00 EUR

Differenz ▼ -0,05% (-0,40)

Stammdaten

ISIN	NL0010273215
Symbol	ASML
Börse	Wiener Börse
Währung	EUR
Branche	Technologie
Wertpapierkategorie	Aktie
Marktkapitalisierung (Mio)	337.871 EUR
Benchmark	AMSTERDAM EXCHANGES INDEX

Marktdaten

Geld (Volumen)	-
Brief (Volumen)	-
Eröffnung	848,30 EUR
Hoch	853,00 EUR
Tief	848,30 EUR
Schluss Vortag	853,40 EUR
VWAP	851,65 EUR
Volumen (Stück)	24
Gehandelte Stückzahl	20.439,60
Trades	3
Letztes Volumen	12

Performance und Risiko

	6M	1J	3J
Perf (%)	+52,40%	+50,41%	+53,20%
Perf (abs.)	+293,30	+285,90	+296,20
Beta	2,20	1,89	1,78
Volatilität	34,19	32,45	37,73

5J



Die Wertentwicklung der Vergangenheit lässt keine verlässlichen Rückschlüsse auf die zukünftige Entwicklung eines Finanzinstruments zu.

Quelle: FactSet

Kursdaten

Ø Kurs 5 Tage Ø Volumen 5 Tage (Stk.)	838,60 EUR (10)
Ø Kurs 30 Tage Ø Volumen 30 Tage (Stk.)	885,24 EUR (8)
Ø Kurs 100 Tage Ø Volumen 100 Tage (Stk.)	796,13 EUR (7)
Ø Kurs 250 Tage Ø Volumen 250 Tage	687,83 EUR (9)
Hoch seit 1.1. Datum	928,80 EUR (12.04.2024)
Tief seit 1.1. Datum	636,70 EUR (04.01.2024)
52 Wochen Hoch Datum	928,80 EUR (12.04.2024)
52 Wochen Tief Datum	541,00 EUR (28.09.2023)

Alle Börsen für ASML HOLDING N.V.

Börse	Datum	Zeit	Kurs	Gehandeltes Volumen	Trades
Xetra	26.04.2024	17:35	858,30 EUR	6,42	644
Wiener Börse	26.04.2024	14:50	853,00 EUR	0,02	3
Tradegate	26.04.2024	19:30	865,30 EUR	4,70	394
Stuttgart	26.04.2024	17:45	860,60 EUR	0,15	30
München	26.04.2024	13:55	855,70 EUR	0,00	2
London Stock Exchange European Trade Reporting	26.04.2024	17:30	854,00 EUR	2,01	93
Hannover	26.04.2024	08:00	832,90 EUR	0,00	1

Hamburg	26.04.2024	16:46	859,50 EUR	0,00	4
Frankfurt	26.04.2024	17:50	861,00 EUR	0,41	32
FINRA other OTC Issues	26.04.2024	19:15	920,85 USD	0,35	19
Euronext Milan MTF Trading After Hours	22.04.2024	19:49	829,10 EUR	0,03	5
Euronext Milan MTF Global Equity Market	26.04.2024	17:44	859,80 EUR	0,26	51
Euronext Amsterdam	26.04.2024	17:39	858,80 EUR	426,34	34.220
Düsseldorf	26.04.2024	19:31	862,40 EUR	0,00	5
Berlin	26.04.2024	08:12	842,90 EUR	0,00	1

Firmenprofil

Firmenlogo



Kontakt details

ASML HOLDING NV

- -

De Run 6501 - 5504 DR Veldhoven

Telefon+31-40-268-30-00

Fax: +31-40-268-20-00

E-mail: corpcom@asml.com

Firmenprofil

-

Vorstandsmitglieder

Peter Wennink	Vorstandsvorsitzender
Christophe Fouquet	Vorstandsmitglied
Frédéric Schneider-Maunoury	Vorstandsmitglied
Martin van den Brink	Vorstandsmitglied
Roger Dassen	Vorstandsmitglied
Wayne Allan	Vorstandsmitglied

Aufsichtsrat

Nils Andersen	Aufsichtsratsvorsitzender
Ann Steegen	Aufsichtsratsmitglied
Alexander Friedrich Everke	Aufsichtsratsmitglied
Antoinette P. Aris	Aufsichtsratsmitglied
Birgit Conix	Aufsichtsratsmitglied
D. Mark Durcan	Aufsichtsratsmitglied
David Warren East	Aufsichtsratsmitglied
Jack P. de Kreij	Aufsichtsratsmitglied
Terri Kelly	Aufsichtsratsmitglied