

AEGON N.V.

ISIN: **BMG0112X1056**WKN: **984968**

Übersicht

15.05.2024 09:05:31

Kurs

6,194 EUR

Differenz  0,95% (0,06)

Stammdaten

ISIN	BMG0112X1056
Symbol	AGN
Börse	Wiener Börse
Währung	EUR
Branche	Finanzsektor
Wertpapierkategorie	Aktie
Marktkapitalisierung (Mio)	10.841 EUR
Benchmark	AMSTERDAM EXCHANGES INDEX

Marktdaten

Geld (Volumen)	-
Brief (Volumen)	-
Eröffnung	6,194 EUR
Hoch	6,194 EUR
Tief	6,194 EUR
Schluss Vortag	6,136 EUR
VWAP	6,188 EUR
Volumen (Stück)	0
Gehandelte Stückzahl	0,00
Trades	3
Letztes Volumen	0

Futures und Optionen

Zugehörige Futures	23
Zugehörige Optionen	-







5J



Die Wertentwicklung der Vergangenheit lässt keine verlässlichen Rückschlüsse auf die zukünftige Entwicklung eines Finanzinstruments zu.

Quelle: FactSet

Aktuellstes Research

Branchen		Märkte	
Datum		Überschrift	Download
13.05.2024		Aktienempfehlungen Österreich	
10.05.2024		Equity Weekly	
03.05.2024		Equity Weekly	
29.04.2024		Aktienempfehlungen Österreich	
26.04.2024		Global Equity Ratings	

Details

15.05.2024 09:05:31

Kurs

6,194 EUR

Differenz ▲ 0,95% (0,06)

Stammdaten

ISIN	BMG0112X1056
Symbol	AGN
Börse	Wiener Börse
Währung	EUR
Branche	Finanzsektor
Wertpapierkategorie	Aktie
Marktkapitalisierung (Mio)	10.841 EUR
Benchmark	AMSTERDAM EXCHANGES INDEX

Marktdaten

Geld (Volumen)	-
Brief (Volumen)	-
Eröffnung	6,194 EUR
Hoch	6,194 EUR
Tief	6,194 EUR
Schluss Vortag	6,136 EUR
VWAP	6,188 EUR
Volumen (Stück)	0
Gehandelte Stückzahl	0,00
Trades	3
Letztes Volumen	0

Performance und Risiko

	6M	1J	3J
Perf (%)	+27,90%	+53,13%	+53,35%
Perf (abs.)	+1,35	+2,15	+2,16
Beta	0,48	0,79	1,00
Volatilität	15,64	20,59	33,53

5J



Die Wertentwicklung der Vergangenheit lässt keine verlässlichen Rückschlüsse auf die zukünftige Entwicklung eines Finanzinstruments zu.

Quelle: FactSet

Kursdaten

Ø Kurs 5 Tage Ø Volumen 5 Tage (Stk.)	6,132 EUR (727)
Ø Kurs 30 Tage Ø Volumen 30 Tage (Stk.)	5,828 EUR (155)
Ø Kurs 100 Tage Ø Volumen 100 Tage (Stk.)	5,534 EUR (84)
Ø Kurs 250 Tage Ø Volumen 250 Tage	5,202 EUR (75)
Hoch seit 1.1. Datum	6,198 EUR (13.05.2024)
Tief seit 1.1. Datum	5,244 EUR (04.01.2024)
52 Wochen Hoch Datum	6,198 EUR (13.05.2024)
52 Wochen Tief Datum	4,202 EUR (31.05.2023)

Alle Börsen für AEGON N.V.

Börse	Datum	Zeit	Kurs	Gehandeltes Volumen	Trades
Xetra	29.09.2023	17:35	4,589 EUR	0,04	6
Wiener Börse	15.05.2024	09:05	6,194 EUR	0,00	3
Tradegate	15.05.2024	18:52	6,266 EUR	0,18	35
Stuttgart	15.05.2024	17:14	6,194 EUR	0,00	6
München	15.05.2024	08:10	6,168 EUR	0,00	1
London Stock Exchange European Trade Reporting	15.05.2024	17:30	6,195 EUR	0,00	2
Hannover	15.05.2024	08:00	6,188 EUR	0,00	1

Hamburg	15.05.2024	08:00	6,188	EUR	0,00	1
Frankfurt	15.05.2024	17:15	6,188	EUR	0,06	11
FINRA other OTC Issues	15.05.2024	17:36	6,625	USD	0,00	1
Euronext Amsterdam	15.05.2024	17:39	6,222	EUR	37,84	4.208
Düsseldorf	15.05.2024	16:00	6,198	EUR	0,00	3
Berlin	15.05.2024	08:08	6,186	EUR	0,00	1

Firmenprofil

Firmenlogo



Kontaktdetails

AEGON LTD.

--

Aegonplein 50 - 2591 TV The Hague

Telefon+31-70-344-54-58

Fax: +

E-mail: info@aegon.com

Firmenprofil

-

Vorstandsmitglieder

Eilard Friese	Vorstandsvorsitzender
Astrid Jäkel	Vorstandsmitglied
Marco Baptist Arie Keim	Vorstandsmitglied
Bas Nieuwe Weme	Vorstandsmitglied
Bieke van Dam Debruyne	Vorstandsmitglied
Deborah Waters	Vorstandsmitglied
Duncan Russell	Vorstandsmitglied
Elisabetta Caldera	Vorstandsmitglied
Frans de Beaufort	Vorstandsmitglied
Jurgen van Rossum	Vorstandsmitglied
Matthew Rider	Vorstandsmitglied
Michael Anthony Holliday-Williams	Vorstandsmitglied
Onno van Klinken	Vorstandsmitglied
Will Fuller	Vorstandsmitglied
Yves Cormier	Vorstandsmitglied

Aufsichtsrat

William Alfred Connelly	Aufsichtsratsvorsitzender
Thomas Wellauer	Aufsichtsratsmitglied
Caroline Ramsay	Aufsichtsratsmitglied
Corien M. Wortmann-Kool	Aufsichtsratsmitglied
Dona Young	Aufsichtsratsmitglied
John McGarry	Aufsichtsratsmitglied
Karen Fawcett	Aufsichtsratsmitglied
Mark Ellman	Aufsichtsratsmitglied