

VISCOFAN SA

ISIN: ES0184262212

WKN: -

Übersicht

18.09.2024 15:30:25

Kurs

62,70 EUR

Differenz  0,32% (0,20)

Stammdaten

ISIN	ES0184262212
Symbol	VIS
Börse	Wiener Börse
Währung	EUR
Branche	Konsumgüter
Wertpapierkategorie	Aktie
Marktkapitalisierung (Mio)	2.845 EUR
Benchmark	IBEX 35

Marktdaten

Geld (Volumen)	-
Brief (Volumen)	-
Eröffnung	62,30 EUR
Hoch	62,70 EUR
Tief	62,20 EUR
Schluss Vortag	62,50 EUR
VWAP	0,00 EUR
Volumen (Stück)	0
Gehandelte Stückzahl	0,00
Trades	4
Letztes Volumen	0

Futures und Optionen

Zugehörige Futures	39
Zugehörige Optionen	-










5J

Die Wertentwicklung der Vergangenheit lässt keine verlässlichen Rückschlüsse auf die zukünftige Entwicklung eines Finanzinstruments zu.

Quelle: FactSet

Aktuellstes Research

Branchen		Märkte	
Datum		Überschrift	Download
11.09.2024		Global Equity Ratings	
11.09.2024		Aktienempfehlungen Global	
09.09.2024		Aktienempfehlungen Österreich	
05.09.2024		Global Equity Ratings	
05.09.2024		Aktienempfehlungen Global	

Details

18.09.2024 15:30:25

Kurs

62,70 EUR

Differenz ▲ 0,32% (0,20)

Stammdaten

ISIN	ES0184262212
Symbol	VIS
Börse	Wiener Börse
Währung	EUR
Branche	Konsumgüter
Wertpapierkategorie	Aktie
Marktkapitalisierung (Mio)	2.845 EUR
Benchmark	IBEX 35

Marktdaten

Geld (Volumen)	-
Brief (Volumen)	-
Eröffnung	62,30 EUR
Hoch	62,70 EUR
Tief	62,20 EUR
Schluss Vortag	62,50 EUR
VWAP	0,00 EUR
Volumen (Stück)	0
Gehandelte Stückzahl	0,00
Trades	4
Letztes Volumen	0

Performance und Risiko

	6M	1J	3J
Perf (%)	+7,00%	+7,00%	+5,11%
Perf (abs.)	+4,10	+4,10	+3,05
Beta	-	-	-
Volatilität	16,83	19,57	19,11

5J



Die Wertentwicklung der Vergangenheit lässt keine verlässlichen Rückschlüsse auf die zukünftige Entwicklung eines Finanzinstruments zu.

Quelle: FactSet

Kursdaten

Ø Kurs 5 Tage Ø Volumen 5 Tage (Stk.)	62,20 EUR (0)
Ø Kurs 30 Tage Ø Volumen 30 Tage (Stk.)	61,19 EUR (0)
Ø Kurs 100 Tage Ø Volumen 100 Tage (Stk.)	60,85 EUR (0)
Ø Kurs 250 Tage Ø Volumen 250 Tage	58,14 EUR (0)
Hoch seit 1.1. Datum	63,50 EUR (27.05.2024)
Tief seit 1.1. Datum	52,20 EUR (28.02.2024)
52 Wochen Hoch Datum	63,50 EUR (27.05.2024)
52 Wochen Tief Datum	52,20 EUR (28.02.2024)

Alle Börsen für VISCOFAN SA

Börse	Datum	Zeit	Kurs	Gehandeltes Volumen	Trades
Wiener Börse	18.09.2024	15:30	62,70 EUR	0,00	4
Tradegate	18.09.2024	15:19	62,60 EUR	0,03	4
Stuttgart	18.09.2024	08:07	62,00 EUR	0,00	1
München	18.09.2024	08:12	62,60 EUR	0,00	1
London Stock Exchange European Trade Reporting	18.09.2024	17:30	62,45 EUR	0,00	2
Frankfurt	18.09.2024	08:20	62,20 EUR	0,00	1
FINRA other OTC Issues	05.07.2024	15:30	67,03 USD	0,01	2

Düsseldorf	18.09.2024	16:31	62,30	EUR	0,00	4
Berlin	18.09.2024	08:12	62,20	EUR	0,00	1
BME Continuous Market	18.09.2024	17:35	62,30	EUR	1,68	285

Firmenprofil

Firmenlogo



Kontakt details

VISCOFÁN SA

--

Polígono Industrial Berroa, Calle Berroa
15-4ª planta - 31192 Tajonar

Telefon+34-94-819-84-44

Fax: +

E-mail: info@viscofan.com

Firmenprofil

-

Vorstandsmitglieder

Jose Antonio Canales García Vorstandsvorsitzender

Andrés Diaz Vorstandsmitglied

Gabriel Larrea Vorstandsmitglied

Maria Carmen Pena Vorstandsmitglied

Oscar Ponz Vorstandsmitglied

Aufsichtsrat

Agatha Echevarría Canales Aufsichtsratsmitglied

Andrés Arizkorreta García Aufsichtsratsmitglied

Jaime Real de Asúa y Arteche Aufsichtsratsmitglied

Javier Fernández Alonso Aufsichtsratsmitglied

José María Aldecoa Sagastasoloa Aufsichtsratsmitglied

Laura González Molero Aufsichtsratsmitglied

María Cristina de Luna Basagoiti Aufsichtsratsmitglied

Santiago Domecq Bohórquez Aufsichtsratsmitglied

Verónica Pascual Boé Aufsichtsratsmitglied