

INMOBILIARIA COLONIAL SOCIMI SA

ISIN: **ES0139140174** WKN: -

Übersicht

26.04.2024 09:05:12

Kurs
5,50 EUR

Differenz  0,09% (0,01)

Stammdaten

ISIN	ES0139140174
Symbol	COL
Börse	Wiener Börse
Währung	EUR
Branche	Diverse
Wertpapierkategorie	Aktie
Marktkapitalisierung (Mio)	2.956 EUR
Benchmark	IBEX 35

Marktdaten

Geld (Volumen)	-
Brief (Volumen)	-
Eröffnung	5,50 EUR
Hoch	5,50 EUR
Tief	5,50 EUR
Schluss Vortag	5,495 EUR
VWAP	0,00 EUR
Volumen (Stück)	0
Gehandelte Stückzahl	0,00
Trades	3
Letztes Volumen	0

Futures und Optionen






Zugehörige Futures	23
Zugehörige Optionen	-

5J



Die Wertentwicklung der Vergangenheit lässt keine verlässlichen Rückschlüsse auf die zukünftige Entwicklung eines Finanzinstruments zu.
Quelle: FactSet

Aktuellstes Research

Branchen		Märkte	
Datum		Überschrift	Download
26.04.2024		Equity Weekly	
26.04.2024		Global Equity Ratings	
26.04.2024		Aktienempfehlungen Global	
19.04.2024		Equity Weekly	
15.04.2024		Aktienempfehlungen Österreich	

Details

26.04.2024 09:05:12

Kurs

5,50 EUR

Differenz ▲ 0,09% (0,01)

Stammdaten

ISIN	ES0139140174
Symbol	COL
Börse	Wiener Börse
Währung	EUR
Branche	Diverse
Wertpapierkategorie	Aktie
Marktkapitalisierung (Mio)	2.956 EUR
Benchmark	IBEX 35

Marktdaten

Geld (Volumen)	-
Brief (Volumen)	-
Eröffnung	5,50 EUR
Hoch	5,50 EUR
Tief	5,50 EUR
Schluss Vortag	5,495 EUR
VWAP	0,00 EUR
Volumen (Stück)	0
Gehandelte Stückzahl	0,00
Trades	3
Letztes Volumen	0

Performance und Risiko

	6M	1J	3J
Perf (%)	+6,49%	-1,61%	-35,03%
Perf (abs.)	+0,34	-0,09	-2,97
Beta	1,25	1,28	1,02
Volatilität	26,70	26,26	28,56

5J



Die Wertentwicklung der Vergangenheit lässt keine verlässlichen Rückschlüsse auf die zukünftige Entwicklung eines Finanzinstruments zu.

Quelle: FactSet

Kursdaten

Ø Kurs 5 Tage Ø Volumen 5 Tage (Stk.)	5,50 EUR (0)
Ø Kurs 30 Tage Ø Volumen 30 Tage (Stk.)	5,33 EUR (0)
Ø Kurs 100 Tage Ø Volumen 100 Tage (Stk.)	5,61 EUR (0)
Ø Kurs 250 Tage Ø Volumen 250 Tage	5,57 EUR (0)
Hoch seit 1.1. Datum	6,57 EUR (02.01.2024)
Tief seit 1.1. Datum	4,92 EUR (04.03.2024)
52 Wochen Hoch Datum	6,63 EUR (15.12.2023)
52 Wochen Tief Datum	4,92 EUR (04.03.2024)

Alle Börsen für INMOBILIARIA COLONIAL SOCIMI SA

Börse	Datum	Zeit	Kurs	Gehandeltes Volumen	Trades
Wiener Börse	26.04.2024	09:05	5,50 EUR	0,00	3
Tradegate	26.04.2024	22:26	5,57 EUR	0,00	1
Stuttgart	26.04.2024	08:03	5,485 EUR	0,00	3
München	26.04.2024	08:11	5,495 EUR	0,00	1
London Stock Exchange European Trade Reporting	26.04.2024	17:30	5,5875 EUR	0,00	2
Frankfurt	26.04.2024	08:08	5,45 EUR	0,00	1
FINRA other OTC Issues	29.02.2024	17:35	5,4337 USD	0,54	12

Düsseldorf	26.04.2024	19:31	5,515 EUR	0,00	7
Berlin	26.04.2024	08:11	5,445 EUR	0,00	2
BME Continuous Market	26.04.2024	17:35	5,56 EUR	3,87	715

Firmenprofil

Firmenlogo



Kontakt details

INMOBILIARIA COLONIAL SOCIMI SA

--

Avenida Diagonal, 532 - 08006 Barcelona

Telefon+34-93-404-79-00

Fax: +

E-mail: informacio@inmocolonial.com

Firmenprofil

-

Vorstandsmitglieder

Pere Vinolas Serra	Vorstandsvorsitzender
Albert Alcober Teixido	Vorstandsmitglied
Angels Arderiu Ibars	Vorstandsmitglied
Begona Munoz Lopez	Vorstandsmitglied
Carlos Krohmer	Vorstandsmitglied
Carmina Ganyet i Cirera	Vorstandsmitglied
Juan José Brugera Clavero	Vorstandsmitglied
Juan Manuel Ortega Moreno	Vorstandsmitglied
Nuria Oferil Coll	Vorstandsmitglied

Aufsichtsrat

Juan José Brugera Clavero	Aufsichtsratsvorsitzender
S. M. Alonso- Castrillo Allain	Aufsichtsratsmitglied
Ali Al-Thani	Aufsichtsratsmitglied
Ana Lucrecia Bolado Valle	Aufsichtsratsmitglied
Ana Cristina Peralta Moreno	Aufsichtsratsmitglied
Begoña Orgambide García	Aufsichtsratsmitglied
Carlos Fernández González	Aufsichtsratsmitglied
Giuliano Rotondo	Aufsichtsratsmitglied
Juan Carlos García Cañizares	Aufsichtsratsmitglied
Luis Maluquer Trepát	Aufsichtsratsmitglied
Manuel Puig Rocha	Aufsichtsratsmitglied
Miriam González Amézqueta López	Aufsichtsratsmitglied