

CELLNEX TELECOM SA

ISIN: ES0105066007 WKN: -

Übersicht

03.05.2024 09:05:29

Kurs

31,93 EUR

Differenz  2,41% (0,75)

Stammdaten

ISIN	ES0105066007
Symbol	CLNX
Börse	Wiener Börse
Währung	EUR
Branche	Telekommunikation
Wertpapierkategorie	Aktie
Marktkapitalisierung (Mio)	23.155 EUR
Benchmark	IBEX 35

Marktdaten

Geld (Volumen)	-
Brief (Volumen)	-
Eröffnung	31,93 EUR
Hoch	31,93 EUR
Tief	31,93 EUR
Schluss Vortag	31,18 EUR
VWAP	0,00 EUR
Volumen (Stück)	0
Gehandelte Stückzahl	0,00
Trades	3
Letztes Volumen	0

Futures und Optionen

Zugehörige Futures	23
Zugehörige Optionen	-




5J



Die Wertentwicklung der Vergangenheit lässt keine verlässlichen Rückschlüsse auf die zukünftige Entwicklung eines Finanzinstruments zu.

Quelle: FactSet

Aktuellstes Research

Branchen		Märkte	
Datum		Überschrift	Download
29.04.2024		Aktienempfehlungen Österreich	
26.04.2024		Global Equity Ratings	
26.04.2024		Aktienempfehlungen Global	
19.04.2024		Equity Weekly	
15.04.2024		Aktienempfehlungen Österreich	

Details

03.05.2024 09:05:29

Kurs

31,93 EUR

Differenz ▲ 2,41% (0,75)

Stammdaten

ISIN	ES0105066007
Symbol	CLNX
Börse	Wiener Börse
Währung	EUR
Branche	Telekommunikation
Wertpapierkategorie	Aktie
Marktkapitalisierung (Mio)	23.155 EUR
Benchmark	IBEX 35

Marktdaten

Geld (Volumen)	-
Brief (Volumen)	-
Eröffnung	31,93 EUR
Hoch	31,93 EUR
Tief	31,93 EUR
Schluss Vortag	31,18 EUR
VWAP	0,00 EUR
Volumen (Stück)	0
Gehandelte Stückzahl	0,00
Trades	3
Letztes Volumen	0

Performance und Risiko

	6M	1J	3J
Perf (%)	+8,24%	-15,53%	-32,58%
Perf (abs.)	+2,43	-5,87	-15,43
Beta	1,05	1,02	0,71
Volatilität	27,42	28,12	30,43

5J



Die Wertentwicklung der Vergangenheit lässt keine verlässlichen Rückschlüsse auf die zukünftige Entwicklung eines Finanzinstruments zu.

Quelle: FactSet

Kursdaten

Ø Kurs 5 Tage Ø Volumen 5 Tage (Stk.)	31,51 EUR (0)
Ø Kurs 30 Tage Ø Volumen 30 Tage (Stk.)	31,51 EUR (0)
Ø Kurs 100 Tage Ø Volumen 100 Tage (Stk.)	33,76 EUR (6)
Ø Kurs 250 Tage Ø Volumen 250 Tage	34,66 EUR (5)
Hoch seit 1.1. Datum	36,01 EUR (02.02.2024)
Tief seit 1.1. Datum	29,46 EUR (17.04.2024)
52 Wochen Hoch Datum	38,69 EUR (28.07.2023)
52 Wochen Tief Datum	27,73 EUR (01.11.2023)

Alle Börsen für CELLNEX TELECOM SA

Börse	Datum	Zeit	Kurs	Gehandeltes Volumen	Trades
Wiener Börse	03.05.2024	09:05	31,93 EUR	0,00	3
Tradegate	03.05.2024	18:05	32,92 EUR	0,00	16
Stuttgart	03.05.2024	08:00	31,36 EUR	0,00	1
München	03.05.2024	08:03	31,93 EUR	0,00	1
London Stock Exchange European Trade Reporting	03.05.2024	17:30	32,78 EUR	0,90	2
Hannover	03.05.2024	08:00	31,93 EUR	0,00	1
Frankfurt	03.05.2024	08:06	31,91 EUR	0,00	1

FINRA other OTC Issues	02.05.2024	15:50	34,25 USD	0,03	3
Düsseldorf	03.05.2024	16:31	32,81 EUR	0,00	4
Berlin	03.05.2024	17:55	32,87 EUR	0,00	13
BME Continuous Market	03.05.2024	17:36	32,82 EUR	62,92	6.854

Firmenprofil

Firmenlogo



Kontakt details

CELLNEX TELECOM SA

--

Passeig de la Zona Franca, 105 - 08038
Barcelona

Telefon+34-93-567-89-10

Fax: +34-93-567-89-01

E-mail: cellnex@cellnextelecom.com

Firmenprofil

-

Vorstandsmitglieder

Marco Emilio	Vorstandsvorsitzender
Angelo Patuano	
Raimon Trias	Vorstandsmitglied
Simone Battiferri	Vorstandsmitglied
Vincent Cuvillier	Vorstandsmitglied

Aufsichtsrat

Anne Bouverot	Aufsichtsratsvorsitzender
Óscar Fanjul Martín	Aufsichtsratsmitglied
Alexandra Reich	Aufsichtsratsmitglied
Ana Maria García Fau	Aufsichtsratsmitglied
Christian Coco	Aufsichtsratsmitglied
Dominique DŠHinnin	Aufsichtsratsmitglied
Jonathan Amouyal	Aufsichtsratsmitglied
Kate Holgate	Aufsichtsratsmitglied
Marieta del Rivero Bermejo	Aufsichtsratsmitglied
María Luisa Guijarro Piñal	Aufsichtsratsmitglied
María Teresa Ballester Fornes	Aufsichtsratsmitglied
Pierre Blayau	Aufsichtsratsmitglied