

XYLEM INC. REGISTERED SHARES DL -,01

ISIN: **US98419M1009** WKN: **98419M100**

Übersicht

17.09.2024 19:30:45

Kurs

119,50 EUR

Differenz  0,55% (0,65)

Stammdaten

ISIN	US98419M1009
Symbol	XYL
Börse	Düsseldorf
Währung	EUR
Branche	Industrie
Wertpapierkategorie	Aktie
Marktkapitalisierung (Mio)	29.058 EUR
Benchmark	S&P 500

Marktdaten

Geld (Volumen)	-
Brief (Volumen)	-
Eröffnung	118,95 EUR
Hoch	120,35 EUR
Tief	118,95 EUR
Schluss Vortag	118,85 EUR
VWAP	61,62 EUR
Volumen (Stück)	0
Gehandelte Stückzahl	0,00
Trades	7
Letztes Volumen	0

Futures und Optionen






Zugehörige Futures	-
Zugehörige Optionen	-

5J



Die Wertentwicklung der Vergangenheit lässt keine verlässlichen Rückschlüsse auf die zukünftige Entwicklung eines Finanzinstruments zu.
Quelle: FactSet

Aktuellstes Research

Branchen		Märkte	
Datum		Überschrift	Download
13.09.2024		Equity Weekly	
11.09.2024		Global Equity Ratings	
11.09.2024		Aktienempfehlungen Global	
09.09.2024		Aktienempfehlungen Österreich	
06.09.2024		Equity Weekly	

Details

17.09.2024 19:30:45

Kurs

119,50 EUR

Differenz ▲ 0,55% (0,65)

Stammdaten

ISIN	US98419M1009
Symbol	XYL
Börse	Düsseldorf
Währung	EUR
Branche	Industrie
Wertpapierkategorie	Aktie
Marktkapitalisierung (Mio)	29.058 EUR
Benchmark	S&P 500

Marktdaten

Geld (Volumen)	-
Brief (Volumen)	-
Eröffnung	118,95 EUR
Hoch	120,35 EUR
Tief	118,95 EUR
Schluss Vortag	118,85 EUR
VWAP	61,62 EUR
Volumen (Stück)	0
Gehandelte Stückzahl	0,00
Trades	7
Letztes Volumen	0

Performance und Risiko

	6M	1J	3J
Perf (%)	+2,27%	+34,18%	+6,94%
Perf (abs.)	+2,65	+30,44	+7,75
Beta	-	-	-
Volatilität	21,12	19,96	26,15

5J



Die Wertentwicklung der Vergangenheit lässt keine verlässlichen Rückschlüsse auf die zukünftige Entwicklung eines Finanzinstruments zu.

Quelle: FactSet

Kursdaten

Ø Kurs 5 Tage Ø Volumen 5 Tage (Stk.)	118,31 EUR (0)
Ø Kurs 30 Tage Ø Volumen 30 Tage (Stk.)	119,22 EUR (12)
Ø Kurs 100 Tage Ø Volumen 100 Tage (Stk.)	125,08 EUR (5)
Ø Kurs 250 Tage Ø Volumen 250 Tage	112,22 EUR (3)
Hoch seit 1.1. Datum	134,45 EUR (21.05.2024)
Tief seit 1.1. Datum	100,30 EUR (18.01.2024)
52 Wochen Hoch Datum	134,45 EUR (21.05.2024)
52 Wochen Tief Datum	82,58 EUR (31.10.2023)

Alle Börsen für XYLEM INC. REGISTERED SHARES DL -,01

Börse	Datum	Zeit	Kurs	Gehandeltes Volumen	Trades
Xetra	17.09.2024	17:35	120,25 EUR	0,01	2
Tradegate	17.09.2024	22:26	119,80 EUR	0,05	17
Stuttgart	17.09.2024	21:24	118,95 EUR	0,02	10
NYSE	17.09.2024	22:00	133,14 USD	132,33	22.342
München	17.09.2024	08:01	118,50 EUR	0,00	2
London Stock Exchange	17.09.2024	15:30	133,31 USD	0,04	5
Hannover	17.09.2024	17:25	120,35 EUR	0,00	4

Frankfurt	17.09.2024	15:33	120,15 EUR	0,00	1
Düsseldorf	17.09.2024	19:30	119,50 EUR	0,00	7
Berlin	17.09.2024	08:13	119,00 EUR	0,00	3

Firmenprofil

Firmenlogo



Kontakt details

XYLEM INC.

--

301 Water Street SE, Suite 200 - 20003
Washington

Telefon+1-202-869-9150

Fax: +

E-mail: -

Firmenprofil

-

Vorstandsmitglieder

Robert Friel Chairman of Board of Directors

Earl Ellis Member of Board of Directors

Jeanne Beliveau-Dunn Member of Board of Directors

Jerome Peribere Member of Board of Directors

Lila Tretikov Member of Board of Directors

Lisa Glatch Member of Board of Directors

Mark Morelli Member of Board of Directors

Uday Yadav Member of Board of Directors

Victoria Harker Member of Board of Directors

Matthew Pine Vorstandsvorsitzender

Albert H. Cho Vorstandsmitglied

Claudia S. Toussaint Vorstandsmitglied

Snehal Desai Vorstandsmitglied

Thomas Pettit Vorstandsmitglied

William Grogan Vorstandsmitglied