

## DUROC AB SER. B

ISIN: SE0000331266 WKN: 5197145

## Übersicht

26.06.2024 10:03:39

Kurs

18,50 SEK

Differenz  0,00% (0,00)

## Stammdaten

ISIN	SE0000331266
Symbol	DURC B
Börse	Nasdaq Stockholm
Währung	SEK
Branche	Industrie
Wertpapierkategorie	Aktie
Marktkapitalisierung (Mio)	48 EUR
Benchmark	OMX STOCKHOLM 30 INDEX

## Marktdaten

Geld (Volumen)	18,15 SEK (604)
Brief (Volumen)	18,50 SEK (1.453)
Eröffnung	18,30 SEK
Hoch	18,50 SEK
Tief	18,15 SEK
Schluss Vortag	18,50 SEK
VWAP	18,358696 SEK
Volumen (Stück)	46
Gehandelte Stückzahl	844,50
Trades	3
Letztes Volumen	21

## Futures und Optionen

Zugehörige Futures	-
Zugehörige Optionen	-







5J



Die Wertentwicklung der Vergangenheit lässt keine verlässlichen Rückschlüsse auf die zukünftige Entwicklung eines Finanzinstruments zu.

Quelle: FactSet

## Aktuellstes Research

Branchen		
Datum	Überschrift	Download
24.06.2024	 Aktienempfehlungen Österreich	
21.06.2024	 Global Equity Ratings	
21.06.2024	 Aktienempfehlungen Global	
14.06.2024	 Global Equity Ratings	
14.06.2024	 Aktienempfehlungen Global	

## Details

26.06.2024 10:03:39

## Kurs

18,50 SEK

Differenz ➔ 0,00% (0,00)

## Stammdaten

ISIN	SE0000331266
Symbol	DURC B
Börse	Nasdaq Stockholm
Währung	SEK
Branche	Industrie
Wertpapierkategorie	Aktie
Marktkapitalisierung (Mio)	48 EUR
Benchmark	OMX STOCKHOLM 30 INDEX

## Marktdaten

Geld (Volumen)	18,15 SEK (604)
Brief (Volumen)	18,50 SEK (1.453)
Eröffnung	18,30 SEK
Hoch	18,50 SEK
Tief	18,15 SEK
Schluss Vortag	18,50 SEK
VWAP	18,358696 SEK
Volumen (Stück)	46
Gehandelte Stückzahl	844,50
Trades	3
Letztes Volumen	21

## Performance und Risiko

	6M	1J	3J
Perf (%)	+2,21%	-7,96%	-45,75%
Perf (abs.)	+0,40	-1,60	-15,60
Beta	0,61	0,58	0,64
Volatilität	30,16	37,16	40,27

5J



Die Wertentwicklung der Vergangenheit lässt keine verlässlichen Rückschlüsse auf die zukünftige Entwicklung eines Finanzinstruments zu.

Quelle: FactSet

## Kursdaten

Ø Kurs 5 Tage   Ø Volumen 5 Tage (Stk.)	18,13 SEK (2.325)
Ø Kurs 30 Tage   Ø Volumen 30 Tage (Stk.)	17,91 SEK (9.648)
Ø Kurs 100 Tage   Ø Volumen 100 Tage (Stk.)	17,55 SEK (9.765)
Ø Kurs 250 Tage   Ø Volumen 250 Tage	18,13 SEK (9.148)
Hoch seit 1.1.   Datum	19,75 SEK (07.06.2024)
Tief seit 1.1.   Datum	16,45 SEK (08.03.2024)
52 Wochen Hoch   Datum	21,50 SEK (08.08.2023)
52 Wochen Tief   Datum	16,00 SEK (22.09.2023)

## Alle Börsen für DUROC AB SER. B

Börse	Datum	Zeit	Kurs	Gehandeltes Volumen	Trades
Nasdaq Stockholm	26.06.2024	10:03	18,50 SEK	0,00	3
London Stock Exchange	22.05.2018	17:35	21,80 SEK	0,00	1
Frankfurt	26.06.2024	08:31	1,615 EUR	0,00	1

# Firmenprofil

## Firmenlogo

### Kontakt details

DUROC

--

Industrivagen 8 -- S - 901 30 Umeå,  
Sweden

Telefon+46 - (0)90 - 71 - 1700

Fax: +46 - (0)90 - 71 - 1719

E-mail: -

## Firmenprofil

-