

# LEM HOLDINGS SA


ISIN: CH0022427626 WKN: 2242762

## Übersicht


02.11.2021 16:43:59

5J

**Kurs**  
2.548,66 USD

**Differenz**  140,44%  
(1.488,66)

Stammdaten	
ISIN	CH0022427626
Symbol	LEHN
Börse	FINRA other OTC Issues
Währung	USD
Branche	Technologie
Wertpapierkategorie	Aktie
Marktkapitalisierung (Mio)	1.635 EUR
Benchmark	SWISS MARKET INDEX



Marktdaten	
Geld (Volumen)	-
Brief (Volumen)	-
Eröffnung	2.548,76 USD
Hoch	2.548,76 USD
Tief	2.548,66 USD
Schluss Vortag	1.060,00 USD
VWAP	2.548,71 USD
Volumen (Stück)	3
Gehandelte Stückzahl	7.646,13
Trades	3
Letztes Volumen	1

Die Wertentwicklung der Vergangenheit lässt keine verlässlichen Rückschlüsse auf die zukünftige Entwicklung eines Finanzinstruments zu.  
Quelle: FactSet

Futures und Optionen	
Zugehörige Futures	-
Zugehörige Optionen	-

### Aktuellstes Research

Branchen		Märkte	
Datum		Überschrift	Download
15.07.2024		Aktienempfehlungen Global	
12.07.2024		Global Equity Ratings	
09.07.2024		Aktienempfehlungen Österreich	
05.07.2024		Equity Weekly	
24.06.2024		Aktienempfehlungen Österreich	

## Details

02.11.2021 16:43:59

## Kurs

2.548,66 USD

## Differenz

140,44%  
(1.488,66)

## Stammdaten

ISIN	CH0022427626
Symbol	LEHN
Börse	FINRA other OTC Issues
Währung	USD
Branche	Technologie
Wertpapierkategorie	Aktie
Marktkapitalisierung (Mio)	1.635 EUR
Benchmark	SWISS MARKET INDEX


## Marktdaten

Geld (Volumen)	-
Brief (Volumen)	-
Eröffnung	2.548,76 USD
Hoch	2.548,76 USD
Tief	2.548,66 USD
Schluss Vortag	1.060,00 USD
VWAP	2.548,71 USD
Volumen (Stück)	3
Gehandelte Stückzahl	7.646,13
Trades	3
Letztes Volumen	1

## Performance und Risiko

	6M	1J	3J
Perf (%)	-	-	-
Perf (abs.)	-	-	-
Beta	0,35	0,50	1,06
Volatilität	-	-	-

5J



Die Wertentwicklung der Vergangenheit lässt keine verlässlichen Rückschlüsse auf die zukünftige Entwicklung eines Finanzinstruments zu.

Quelle: FactSet

## Kursdaten

Ø Kurs 5 Tage   Ø Volumen 5 Tage (Stk.)	- USD (-)
Ø Kurs 30 Tage   Ø Volumen 30 Tage (Stk.)	- USD (-)
Ø Kurs 100 Tage   Ø Volumen 100 Tage (Stk.)	- USD (-)
Ø Kurs 250 Tage   Ø Volumen 250 Tage	- USD (-)
Hoch seit 1.1.   Datum	- USD (-)
Tief seit 1.1.   Datum	- USD (-)
52 Wochen Hoch   Datum	- USD (-)
52 Wochen Tief   Datum	- USD (-)

## Alle Börsen für LEM HOLDINGS SA

Börse	Datum	Zeit	Kurs	Gehandeltes Volumen	Trades
SIX Swiss Exchange	16.07.2024	17:30	1.402,00 CHF	0,58	130
London Stock Exchange	14.06.2024	15:50	1.494,00 CHF	1,49	1
Frankfurt	28.06.2019	08:03	1.222,00 EUR	0,00	2
FINRA other OTC Issues	02.11.2021	16:43	2.548,66 USD	0,01	3

# Firmenprofil

## Firmenlogo



### Kontaktdetails

LEM HOLDING SA

--

Route du Nant-d'Avril 152 - 1217 Meyrin

Telefon+41-22-706-11-11

Fax: +41-22-794-94-78

E-mail: lho@lem.com

## Firmenprofil

-

### Vorstandsmitglieder

Frank Rehfeld      Vorstandsvorsitzender

Andrea Borla      Vorstandsmitglied

Rodolphe Boschet      Vorstandsmitglied

Verena Vescoli      Vorstandsmitglied

### Aufsichtsrat

Ilan Cohen      Verwaltungsratmitglied

François Gabella      Verwaltungsratmitglied

Ulrich Wampfler      Verwaltungsratmitglied

Ulrich Jakob Looser      Verwaltungsratmitglied

Werner C. Weber      Verwaltungsratmitglied

Andreas Hürlimann      Verwaltungsratsvorsitzender