

VAISALA OYJ

ISIN: FI0009900682

WKN: VAIAS

Übersicht

15.04.2024 17:44:19

Kurs

34,65 EUR

Differenz  -4,78% (-1,74)

Stammdaten

ISIN	FI0009900682
Symbol	VAIAS
Börse	London Stock Exchange
Währung	EUR
Branche	Technologie
Wertpapierkategorie	Aktie
Marktkapitalisierung (Mio)	1.459 EUR
Benchmark	OMX-HELSINKI 25 INDEX

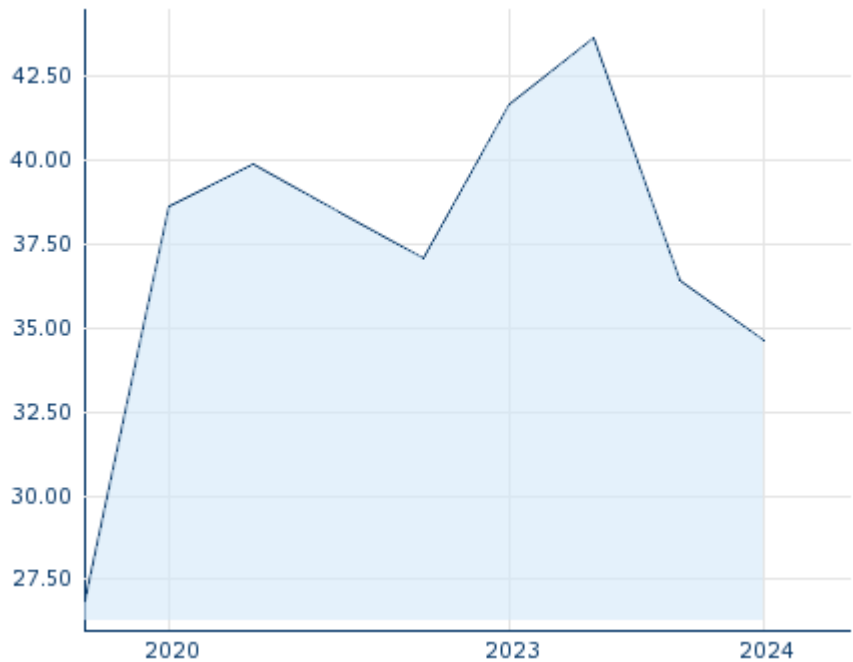
Marktdaten

Geld (Volumen)	16,80 EUR (1.000)
Brief (Volumen)	18,55 EUR (1.000)
Eröffnung	34,65 EUR
Hoch	34,65 EUR
Tief	34,65 EUR
Schluss Vortag	36,3905 EUR
VWAP	34,65 EUR
Volumen (Stück)	1.500
Gehandelte Stückzahl	51.975,00
Trades	1
Letztes Volumen	1.500

Futures und Optionen

Zugehörige Futures	-
Zugehörige Optionen	-









5J



Die Wertentwicklung der Vergangenheit lässt keine verlässlichen Rückschlüsse auf die zukünftige Entwicklung eines Finanzinstruments zu.

Quelle: FactSet

Aktuellstes Research

Branchen	Märkte		
		Datum	Überschrift
			Download
		26.07.2024	 Equity Weekly 
		24.07.2024	 Global Equity Ratings 
		24.07.2024	 Aktienempfehlungen Global 
		15.07.2024	 Aktienempfehlungen Global 
		12.07.2024	 Global Equity Ratings 

Details

15.04.2024 17:44:19

Kurs

34,65 EUR

Differenz ▼ -4,78% (-1,74)

Stammdaten

ISIN	F10009900682
Symbol	VAIAS
Börse	London Stock Exchange
Währung	EUR
Branche	Technologie
Wertpapierkategorie	Aktie
Marktkapitalisierung (Mio)	1.459 EUR
Benchmark	OMX-HELSINKI 25 INDEX

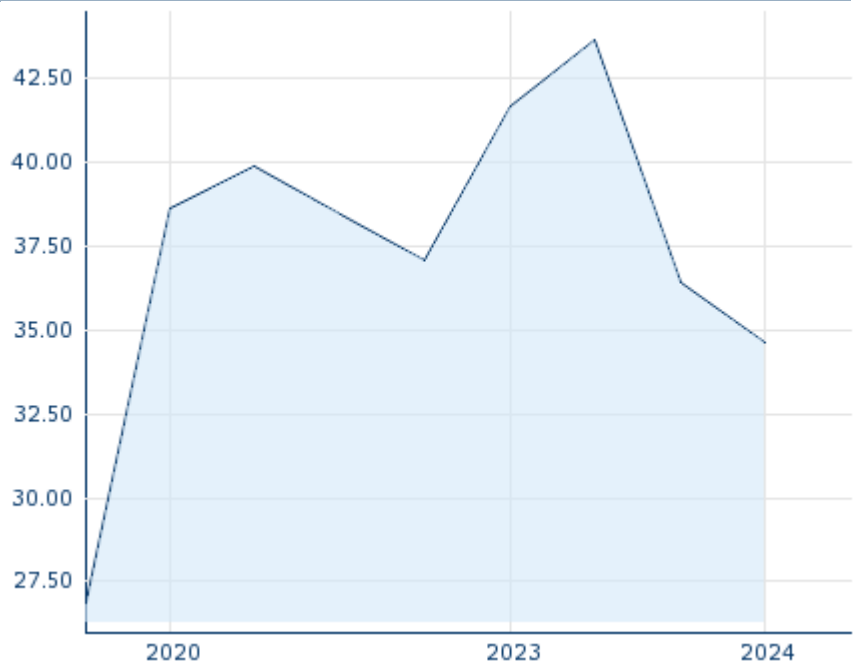
Marktdaten

Geld (Volumen)	16,80 EUR (1.000)
Brief (Volumen)	18,55 EUR (1.000)
Eröffnung	34,65 EUR
Hoch	34,65 EUR
Tief	34,65 EUR
Schluss Vortag	36,3905 EUR
VWAP	34,65 EUR
Volumen (Stück)	1.500
Gehandelte Stückzahl	51.975,00
Trades	1
Letztes Volumen	1.500

Performance und Risiko

	6M	1J	3J
Perf (%)	-	-16,84%	-6,52%
Perf (abs.)	-	-7,01	-2,42
Beta	0,75	0,75	0,85
Volatilität	-	150,01	-

5J



Die Wertentwicklung der Vergangenheit lässt keine verlässlichen Rückschlüsse auf die zukünftige Entwicklung eines Finanzinstruments zu.

Quelle: FactSet

Kursdaten

Ø Kurs 5 Tage Ø Volumen 5 Tage (Stk.)	- EUR (-)
Ø Kurs 30 Tage Ø Volumen 30 Tage (Stk.)	- EUR (-)
Ø Kurs 100 Tage Ø Volumen 100 Tage (Stk.)	- EUR (-)
Ø Kurs 250 Tage Ø Volumen 250 Tage	38,23 EUR (9)
Hoch seit 1.1. Datum	- EUR (-)
Tief seit 1.1. Datum	- EUR (-)
52 Wochen Hoch Datum	43,64 EUR (05.06.2023)
52 Wochen Tief Datum	34,65 EUR (15.04.2024)

Alle Börsen für VAISALA OYJ

Börse	Datum	Zeit	Kurs	Gehandeltes Volumen	Trades
Stuttgart	26.07.2024	13:56	43,65 EUR	0,00	4
Nasdaq Helsinki	26.07.2024	18:00	44,50 EUR	0,52	319
London Stock Exchange	15.04.2024	17:44	34,65 EUR	0,05	1
Frankfurt	26.07.2024	15:29	43,30 EUR	0,00	2
FINRA other OTC Issues	12.06.2024	21:37	43,00 USD	0,06	1
Düsseldorf	26.07.2024	08:12	43,85 EUR	0,00	1
Berlin	26.07.2024	21:43	44,50 EUR	0,00	17

Firmenprofil

Firmenlogo

The logo for VAISALA, consisting of the word "VAISALA" in a bold, blue, sans-serif font.

Firmenprofil

-

Kontaktdetails

VAISALA

--

Telefon-

Fax: -

E-mail: -