

WETTERI OYJ

ISIN: FI0009012793

WKN: SOPRA

Übersicht

29.03.2019 17:25:00

Kurs
0,333 EURDifferenz  1,99% (0,01)

Stammdaten

ISIN	FI0009012793
Symbol	WETTER
Börse	London Stock Exchange
Währung	EUR
Branche	Kraftfahrzeugindustrie
Wertpapierkategorie	Aktie
Marktkapitalisierung (Mio)	64 EUR
Benchmark	OMX-HELSINKI 25 INDEX

Marktdaten

Geld (Volumen)	0,30 EUR (90.000)
Brief (Volumen)	0,366 EUR (90.000)
Eröffnung	0,333 EUR
Hoch	0,333 EUR
Tief	0,333 EUR
Schluss Vortag	0,3265 EUR
VWAP	-
Volumen (Stück)	-
Gehandelte Stückzahl	-
Trades	2
Letztes Volumen	-

Futures und Optionen

Zugehörige Futures	-
Zugehörige Optionen	-






5J

Chart
nicht verfügbar

Die Wertentwicklung der Vergangenheit lässt keine verlässlichen Rückschlüsse auf die zukünftige Entwicklung eines Finanzinstruments zu.

Quelle: FactSet

Aktuellstes Research

Branchen	Märkte		
Datum	Überschrift		Download
15.07.2024	 Aktienempfehlungen Global		
12.07.2024	 Global Equity Ratings		
09.07.2024	 Aktienempfehlungen Österreich		
24.06.2024	 Aktienempfehlungen Österreich		
21.06.2024	 Global Equity Ratings		

Details

29.03.2019 17:25:00

Kurs

0,333 EUR

Differenz  1,99% (0,01)

Stammdaten

ISIN	FI0009012793
Symbol	WETTER
Börse	London Stock Exchange
Währung	EUR
Branche	Kraftfahrzeugindustrie
Wertpapierkategorie	Aktie
Marktkapitalisierung (Mio)	64 EUR
Benchmark	OMX-HELSINKI 25 INDEX

Marktdaten

Geld (Volumen)	0,30 EUR (90.000)
Brief (Volumen)	0,366 EUR (90.000)
Eröffnung	0,333 EUR
Hoch	0,333 EUR
Tief	0,333 EUR
Schluss Vortag	0,3265 EUR
VWAP	-
Volumen (Stück)	-
Gehandelte Stückzahl	-
Trades	2
Letztes Volumen	-

Performance und Risiko

	6M	1J	3J
Perf (%)	-21,28%	-27,92%	-
Perf (abs.)	-0,09	-0,13	-
Beta	0,42	0,55	0,37
Volatilität	75,99	60,01	56,76

5J

Chart
nicht verfügbar

Die Wertentwicklung der Vergangenheit lässt keine verlässlichen Rückschlüsse auf die zukünftige Entwicklung eines Finanzinstruments zu.

Quelle: FactSet

Kursdaten

Ø Kurs 5 Tage Ø Volumen 5 Tage (Stk.)	0,335 EUR (0)
Ø Kurs 30 Tage Ø Volumen 30 Tage (Stk.)	0,344 EUR (0)
Ø Kurs 100 Tage Ø Volumen 100 Tage (Stk.)	0,335 EUR (0)
Ø Kurs 250 Tage Ø Volumen 250 Tage	0,404 EUR (0)
Hoch seit 1.1. Datum	0,388 EUR (26.02.2019)
Tief seit 1.1. Datum	0,256 EUR (02.01.2019)
52 Wochen Hoch Datum	0,523 EUR (06.07.2018)
52 Wochen Tief Datum	0,248 EUR (20.12.2018)

Arbitrage Ansichten

Börse 	Datum	Zeit	Kurs	Gehandeltes Volumen	Trades
Nasdaq Helsinki	18.07.2024	09:04	0,416 EUR	0,00	8
London Stock Exchange	29.03.2019	17:25	0,333 EUR	0,00	2

Firmenprofil

Firmenlogo



Firmenprofil

-

Kontaktdetails

WETTERI

--

Aimakuja 2-3 90400 Oulu

Telefon+358 20 7788 10

Fax: -

E-mail: info.oulu@wetteri.fi