

RIAS B A/S

ISIN: **DK0010125848** WKN: -

Übersicht

17.05.2018 18:04:07

Kurs
430,00 DKK

Differenz  2,87% (12,00)

Stammdaten

ISIN	DK0010125848
Symbol	RIAS B
Börse	London Stock Exchange
Währung	DKK
Branche	Industrie
Wertpapierkategorie	Aktie
Marktkapitalisierung (Mio)	17 EUR
Benchmark	OMX COPENHAGEN 20 INDEX (DKK)

Marktdaten

Geld (Volumen)	-
Brief (Volumen)	-
Eröffnung	430,00 DKK
Hoch	430,00 DKK
Tief	430,00 DKK
Schluss Vortag	418,00 DKK
VWAP	-
Volumen (Stück)	-
Gehandelte Stückzahl	-
Trades	1
Letztes Volumen	-

Futures und Optionen




Zugehörige Futures	-
Zugehörige Optionen	-

5J



Die Wertentwicklung der Vergangenheit lässt keine verlässlichen Rückschlüsse auf die zukünftige Entwicklung eines Finanzinstruments zu.
Quelle: FactSet

Aktuellstes Research

Branchen			
Datum		Überschrift	Download
13.08.2024		Aktienempfehlungen Österreich	
12.08.2024		Global Equity Ratings	
12.08.2024		Aktienempfehlungen Global	
09.08.2024		Equity Weekly	
02.08.2024		Equity Weekly	

Details

17.05.2018 18:04:07

Kurs

430,00 DKK

Differenz ▲ 2,87% (12,00)

Stammdaten

ISIN	DK0010125848
Symbol	RIAS B
Börse	London Stock Exchange
Währung	DKK
Branche	Industrie
Wertpapierkategorie	Aktie
Marktkapitalisierung (Mio)	17 EUR
Benchmark	OMX COPENHAGEN 20 INDEX (DKK)

Marktdaten

Geld (Volumen)	-
Brief (Volumen)	-
Eröffnung	430,00 DKK
Hoch	430,00 DKK
Tief	430,00 DKK
Schluss Vortag	418,00 DKK
VWAP	-
Volumen (Stück)	-
Gehandelte Stückzahl	-
Trades	1
Letztes Volumen	-

Performance und Risiko

	6M	1J	3J
Perf (%)	-	-	-
Perf (abs.)	-	-	-
Beta	-0,12	0,00	0,17
Volatilität	40,14	40,14	40,14

5J



Die Wertentwicklung der Vergangenheit lässt keine verlässlichen Rückschlüsse auf die zukünftige Entwicklung eines Finanzinstruments zu.

Quelle: FactSet

Kursdaten

Ø Kurs 5 Tage Ø Volumen 5 Tage (Stk.)	423,60 DKK (0)
Ø Kurs 30 Tage Ø Volumen 30 Tage (Stk.)	427,60 DKK (0)
Ø Kurs 100 Tage Ø Volumen 100 Tage (Stk.)	420,33 DKK (0)
Ø Kurs 250 Tage Ø Volumen 250 Tage	377,68 DKK (0)
Hoch seit 1.1. Datum	488,00 DKK (24.01.2018)
Tief seit 1.1. Datum	406,00 DKK (05.04.2018)
52 Wochen Hoch Datum	488,00 DKK (24.01.2018)
52 Wochen Tief Datum	400,00 DKK (14.12.2017)

Alle Börsen für RIAS B A/S

Börse	Datum	Zeit	Kurs	Gehandeltes Volumen	Trades
Nasdaq Copenhagen	08.08.2024	17:20	620,00 DKK	0,13	6
London Stock Exchange	17.05.2018	18:04	430,00 DKK	0,00	1

Firmenprofil

Firmenlogo

Kontaktgegevens

RIAS

--

Telefon-

Fax: -

E-mail: -

Firmenprofil

-