

# MERSEN S.A.

ISIN: **FR0000039620**

WKN: **3962**

## Übersicht

16.08.2024 08:08:13

**Kurs**

31,05 EUR

Differenz  1,47% (0,45)

**Stammdaten**

ISIN	FR0000039620
Symbol	MRN
Börse	Berlin
Währung	EUR
Branche	Technologie
Wertpapierkategorie	Aktie
Marktkapitalisierung (Mio)	748 EUR
Benchmark	CAC 40 INDEX

**Marktdaten**

Geld (Volumen)	30,75 EUR (101)
Brief (Volumen)	30,85 EUR (101)
Eröffnung	31,05 EUR
Hoch	31,05 EUR
Tief	31,05 EUR
Schluss Vortag	30,60 EUR
VWAP	-
Volumen (Stück)	0
Gehandelte Stückzahl	0,00
Trades	3
Letztes Volumen	0

**Futures und Optionen**






Zugehörige Futures	-
Zugehörige Optionen	-

5J



Die Wertentwicklung der Vergangenheit lässt keine verlässlichen Rückschlüsse auf die zukünftige Entwicklung eines Finanzinstruments zu.  
Quelle: FactSet

**Aktuellstes Research**

Branchen		Märkte	
Datum		Überschrift	Download
13.08.2024		Aktienempfehlungen Österreich	
12.08.2024		Global Equity Ratings	
12.08.2024		Aktienempfehlungen Global	
09.08.2024		Equity Weekly	
02.08.2024		Equity Weekly	

# Details

16.08.2024 08:08:13

**Kurs**

31,05 EUR

Differenz ▲ 1,47% (0,45)

**Stammdaten**

ISIN	FR0000039620
Symbol	MRN
Börse	Berlin
Währung	EUR
Branche	Technologie
Wertpapierkategorie	Aktie
Marktkapitalisierung (Mio)	748 EUR
Benchmark	CAC 40 INDEX

**Marktdaten**

Geld (Volumen)	30,75 EUR (101)
Brief (Volumen)	30,85 EUR (101)
Eröffnung	31,05 EUR
Hoch	31,05 EUR
Tief	31,05 EUR
Schluss Vortag	30,60 EUR
VWAP	-
Volumen (Stück)	0
Gehandelte Stückzahl	0,00
Trades	3
Letztes Volumen	0

**Performance und Risiko**

	6M	1J	3J
Perf (%)	-16,53%	-22,95%	-1,97%
Perf (abs.)	-6,15	-9,25	-0,62
Beta	1,32	1,41	1,19
Volatilität	28,46	28,33	32,43

5J



Die Wertentwicklung der Vergangenheit lässt keine verlässlichen Rückschlüsse auf die zukünftige Entwicklung eines Finanzinstruments zu.

Quelle: FactSet

**Kursdaten**

Ø Kurs 5 Tage   Ø Volumen 5 Tage (Stk.)	30,81 EUR (0)
Ø Kurs 30 Tage   Ø Volumen 30 Tage (Stk.)	32,48 EUR (0)
Ø Kurs 100 Tage   Ø Volumen 100 Tage (Stk.)	35,02 EUR (0)
Ø Kurs 250 Tage   Ø Volumen 250 Tage	35,14 EUR (5)
Hoch seit 1.1.   Datum	39,95 EUR (21.05.2024)
Tief seit 1.1.   Datum	30,20 EUR (05.08.2024)
52 Wochen Hoch   Datum	42,55 EUR (30.08.2023)
52 Wochen Tief   Datum	30,20 EUR (05.08.2024)

**Alle Börsen für MERSEN S.A.**

Börse	Datum	Zeit	Kurs	Gehandeltes Volumen	Trades
Tradegate	16.08.2024	22:26	30,80 EUR	0,00	1
Stuttgart	16.08.2024	15:43	30,60 EUR	0,00	11
London Stock Exchange European Trade Reporting	16.08.2024	17:30	30,65 EUR	0,00	2
Frankfurt	16.08.2024	08:04	31,00 EUR	0,00	2
FINRA other OTC Issues	16.07.2024	20:16	38,00 USD	0,01	1
Euronext Paris	16.08.2024	17:28	30,65 EUR	0,18	190
Euronext Milan MTF Trading	-	-	-	0,00	-

After Hours						
Düsseldorf	16.08.2024	08:11	31,00	EUR	0,00	2
Berlin	16.08.2024	08:08	31,05	EUR	0,00	3

## Firmenprofil

### Firmenlogo



### Firmenprofil

-

### Kontakt details

MERSEN S.A.

--

Place des Vosges 2 92051 La Défense  
Cedex

Telefon+33 (0) 1 46 91 54 00

Fax: -

E-mail: [webmaster.groupe@mersen.com](mailto:webmaster.groupe@mersen.com)