


NGS GROUP AB NAMN-AKTIER O.N.

ISIN: **SE0009947708** WKN: -

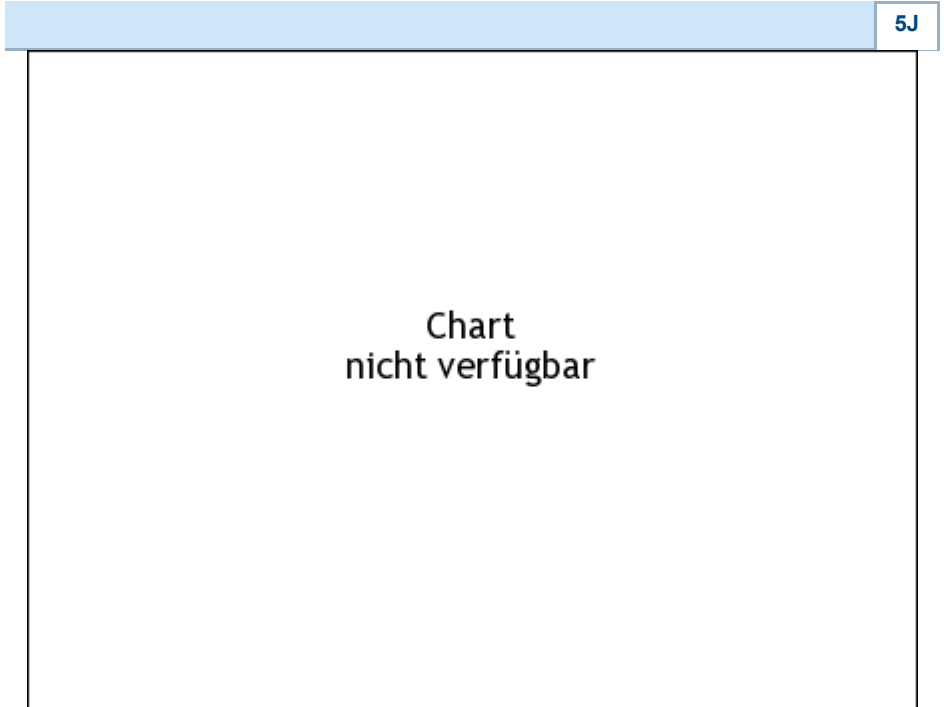
Übersicht

22.05.2018 17:36:35	
Kurs	36,60 SEK
Differenz	 14,48% (4,63)

Stammdaten	
ISIN	SE0009947708
Symbol	NGS
Börse	London Stock Exchange
Währung	SEK
Branche	Diverse
Wertpapierkategorie	Aktie
Marktkapitalisierung (Mio)	6 EUR
Benchmark	FTSE 100



Marktdaten	
Geld (Volumen)	-
Brief (Volumen)	-
Eröffnung	36,60 SEK
Hoch	36,60 SEK
Tief	36,60 SEK
Schluss Vortag	31,9694 SEK
VWAP	-
Volumen (Stück)	-
Gehandelte Stückzahl	-
Trades	1
Letztes Volumen	-

Futures und Optionen	
Zugehörige Futures	-
Zugehörige Optionen	-



Die Wertentwicklung der Vergangenheit lässt keine verlässlichen Rückschlüsse auf die zukünftige Entwicklung eines Finanzinstruments zu.
Quelle: FactSet

Aktuellstes Research

Branchen			
Datum		Überschrift	Download
16.08.2024		Equity Weekly	
13.08.2024		Aktienempfehlungen Österreich	
12.08.2024		Global Equity Ratings	
12.08.2024		Aktienempfehlungen Global	
09.08.2024		Equity Weekly	

Details

22.05.2018 17:36:35

Kurs

36,60 SEK

Differenz  14,48% (4,63)

Stammdaten

ISIN SE0009947708

Symbol NGS

Börse London Stock Exchange

Währung SEK

Branche Diverse

Wertpapierkategorie Aktie

Marktkapitalisierung 6 EUR (Mio)

Benchmark FTSE 100

Marktdaten

Geld (Volumen) -

Brief (Volumen) -

Eröffnung 36,60 SEK

Hoch 36,60 SEK

Tief 36,60 SEK

Schluss Vortag 31,9694 SEK

VWAP -

Volumen (Stück) -

Gehandelte Stückzahl -

Trades 1

Letztes Volumen -

Performance und Risiko

	6M	1J	3J
Perf (%)	-	-	-
Perf (abs.)	-	-	-
Beta	0,52	0,72	0,24
Volatilität	338,15	338,15	338,15

5J

Chart
nicht verfügbar

Die Wertentwicklung der Vergangenheit lässt keine verlässlichen Rückschlüsse auf die zukünftige Entwicklung eines Finanzinstruments zu.

Quelle: FactSet

Kursdaten

Ø Kurs 5 Tage | Ø Volumen 5 Tage (Stk.) 36,60 SEK (0)

Ø Kurs 30 Tage | Ø Volumen 30 Tage (Stk.) 40,34 SEK (0)

Ø Kurs 100 Tage | Ø Volumen 100 Tage (Stk.) 41,06 SEK (0)

Ø Kurs 250 Tage | Ø Volumen 250 Tage - SEK (0)

Hoch seit 1.1. | Datum 45,80 SEK (10.01.2018)

Tief seit 1.1. | Datum 36,40 SEK (17.05.2018)

52 Wochen Hoch | Datum 45,80 SEK (10.01.2018)

52 Wochen Tief | Datum 36,40 SEK (17.05.2018)

Arbitrage Ansichten

Börse 	Datum	Zeit	Kurs	Gehandeltes Volumen	Trades
Nasdaq Stockholm	16.08.2024	18:00	2,90 SEK	0,01	9
London Stock Exchange	22.05.2018	17:36	36,60 SEK	0,00	1

Firmenprofil

Firmenlogo

Kontaktdetails

NGS GROUP AB

--

Telefon-

Fax: -

E-mail: -

Firmenprofil

-