

NGS GROUP AB NAMN-AKTIER O.N.

ISIN: **SE0009947708** WKN: -

Übersicht

22.05.2018 17:36:35

Kurs

36,60 SEK

Differenz  14,48% (4,63)

Stammdaten

ISIN SE0009947708

Symbol NGS

Börse London Stock Exchange

Währung SEK

Branche Diverse

Wertpapierkategorie Aktie

Marktkapitalisierung 7 EUR (Mio)

Benchmark FTSE 100

Marktdaten

Geld (Volumen) -

Brief (Volumen) -

Eröffnung 36,60 SEK

Hoch 36,60 SEK

Tief 36,60 SEK

Schluss Vortag 31,9694 SEK

VWAP -

Volumen (Stück) -

Gehandelte Stückzahl -

Trades 1

Letztes Volumen -

Futures und Optionen

Zugehörige Futures -

Zugehörige Optionen -




5J



Die Wertentwicklung der Vergangenheit lässt keine verlässlichen Rückschlüsse auf die zukünftige Entwicklung eines Finanzinstruments zu.

Quelle: FactSet

Aktuellstes Research

Branchen			
Datum		Überschrift	Download
15.07.2024		Aktienempfehlungen Global	
12.07.2024		Global Equity Ratings	
09.07.2024		Aktienempfehlungen Österreich	
05.07.2024		Equity Weekly	
24.06.2024		Aktienempfehlungen Österreich	

Details

22.05.2018 17:36:35

Kurs

36,60 SEK

Differenz  14,48% (4,63)

Stammdaten

ISIN	SE0009947708
Symbol	NGS
Börse	London Stock Exchange
Währung	SEK
Branche	Diverse
Wertpapierkategorie	Aktie
Marktkapitalisierung (Mio)	7 EUR
Benchmark	FTSE 100

Marktdaten

Geld (Volumen)	-
Brief (Volumen)	-
Eröffnung	36,60 SEK
Hoch	36,60 SEK
Tief	36,60 SEK
Schluss Vortag	31,9694 SEK
VWAP	-
Volumen (Stück)	-
Gehandelte Stückzahl	-
Trades	1
Letztes Volumen	-

Performance und Risiko

	6M	1J	3J
Perf (%)	-	-	-
Perf (abs.)	-	-	-
Beta	0,60	0,65	0,22
Volatilität	338,15	338,15	338,15

5J

Chart
nicht verfügbar

Die Wertentwicklung der Vergangenheit lässt keine verlässlichen Rückschlüsse auf die zukünftige Entwicklung eines Finanzinstruments zu.

Quelle: FactSet

Kursdaten

Ø Kurs 5 Tage Ø Volumen 5 Tage (Stk.)	36,60 SEK (0)
Ø Kurs 30 Tage Ø Volumen 30 Tage (Stk.)	40,34 SEK (0)
Ø Kurs 100 Tage Ø Volumen 100 Tage (Stk.)	41,06 SEK (0)
Ø Kurs 250 Tage Ø Volumen 250 Tage	- SEK (0)
Hoch seit 1.1. Datum	45,80 SEK (10.01.2018)
Tief seit 1.1. Datum	36,40 SEK (17.05.2018)
52 Wochen Hoch Datum	45,80 SEK (10.01.2018)
52 Wochen Tief Datum	36,40 SEK (17.05.2018)

Alle Börsen für NGS GROUP AB NAMN-AKTIER O.N.

Börse 	Datum	Zeit	Kurs	Gehandeltes Volumen	Trades
Nasdaq Stockholm	16.07.2024	18:00	3,10 SEK	0,03	9
London Stock Exchange	22.05.2018	17:36	36,60 SEK	0,00	1

Firmenprofil

Firmenlogo

Kontaktdetails

NGS GROUP AB

--

Telefon-

Fax: -

E-mail: -

Firmenprofil

-