

OLVI PLC A

ISIN: FI0009900401

WKN: OLVAS

Übersicht

13.12.2019 10:16:06

Kurs
41,77 EURDifferenz  31,15% (9,92)

Stammdaten

ISIN	FI0009900401
Symbol	OLVAS
Börse	London Stock Exchange
Währung	EUR
Branche	Konsumgüter
Wertpapierkategorie	Aktie
Marktkapitalisierung (Mio)	537 EUR
Benchmark	OMX-HELSINKI 25 INDEX

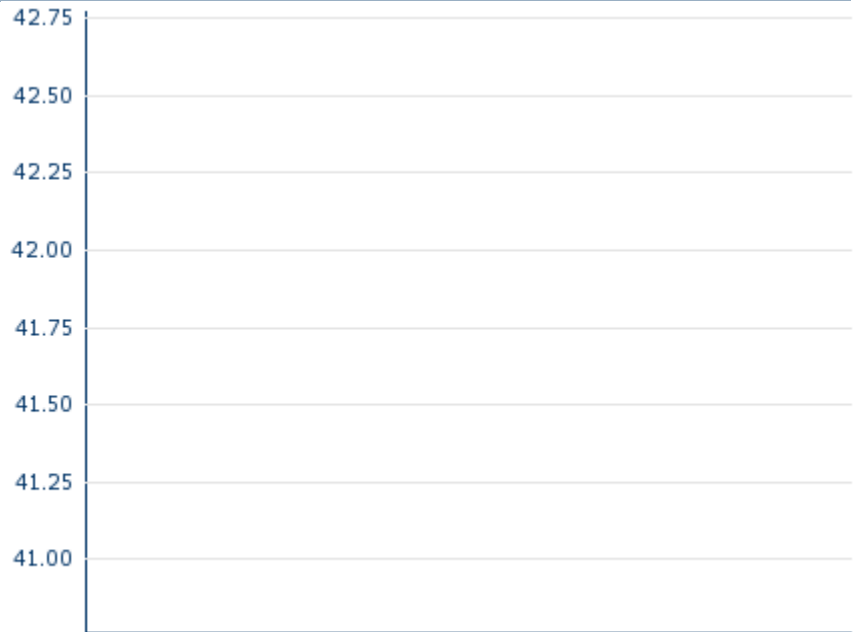
Marktdaten

Geld (Volumen)	31,80 EUR (26)
Brief (Volumen)	32,60 EUR (1.000)
Eröffnung	41,77 EUR
Hoch	41,77 EUR
Tief	41,77 EUR
Schluss Vortag	31,85 EUR
VWAP	41,77 EUR
Volumen (Stück)	200
Gehandelte Stückzahl	8.354,00
Trades	1
Letztes Volumen	200

Futures und Optionen

Zugehörige Futures	2
Zugehörige Optionen	-


5J



Die Wertentwicklung der Vergangenheit lässt keine verlässlichen Rückschlüsse auf die zukünftige Entwicklung eines Finanzinstruments zu.

Quelle: FactSet

Aktuellstes Research

Branchen	Märkte		
		Datum	Überschrift
			Download
		15.07.2024	 Aktienempfehlungen Global 
		12.07.2024	 Equity Weekly 
		12.07.2024	 Global Equity Ratings 
		09.07.2024	 Aktienempfehlungen Österreich 
		05.07.2024	 Equity Weekly 

Details

13.12.2019 10:16:06

Kurs

41,77 EUR

Differenz ▲ 31,15% (9,92)

Stammdaten

ISIN	FI0009900401
Symbol	OLVAS
Börse	London Stock Exchange
Währung	EUR
Branche	Konsumgüter
Wertpapierkategorie	Aktie
Marktkapitalisierung (Mio)	537 EUR
Benchmark	OMX-HELSINKI 25 INDEX

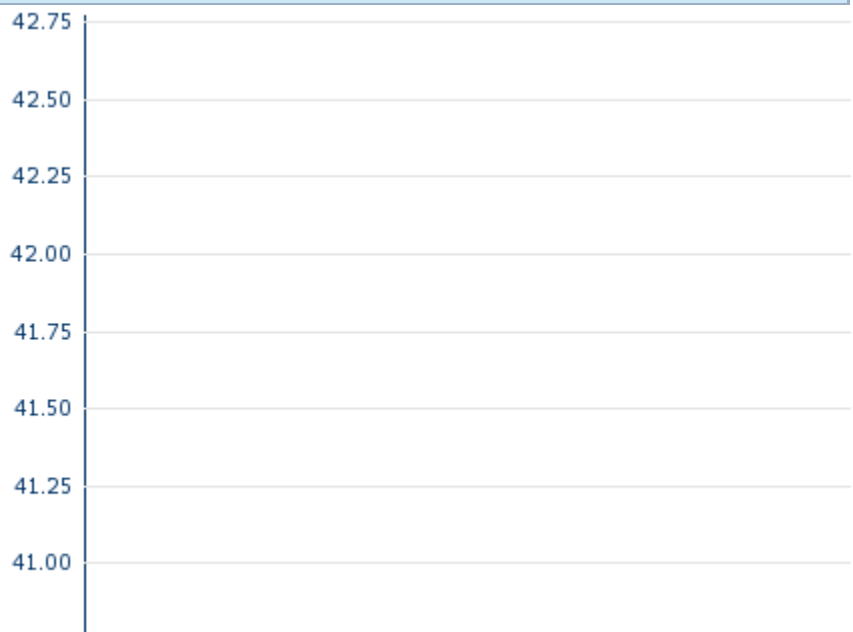
Marktdaten

Geld (Volumen)	31,80 EUR (26)
Brief (Volumen)	32,60 EUR (1.000)
Eröffnung	41,77 EUR
Hoch	41,77 EUR
Tief	41,77 EUR
Schluss Vortag	31,85 EUR
VWAP	41,77 EUR
Volumen (Stück)	200
Gehandelte Stückzahl	8.354,00
Trades	1
Letztes Volumen	200

Performance und Risiko

	6M	1J	3J
Perf (%)	-	+26,96%	+49,90%
Perf (abs.)	-	+8,87	+13,91
Beta	0,25	0,31	0,64
Volatilität	-	55,36	25,99

5J



Die Wertentwicklung der Vergangenheit lässt keine verlässlichen Rückschlüsse auf die zukünftige Entwicklung eines Finanzinstruments zu.

Quelle: FactSet

Kursdaten

Ø Kurs 5 Tage Ø Volumen 5 Tage (Stk.)	- EUR (-)
Ø Kurs 30 Tage Ø Volumen 30 Tage (Stk.)	- EUR (-)
Ø Kurs 100 Tage Ø Volumen 100 Tage (Stk.)	- EUR (-)
Ø Kurs 250 Tage Ø Volumen 250 Tage	32,80 EUR (104)
Hoch seit 1.1. Datum	41,77 EUR (13.12.2019)
Tief seit 1.1. Datum	31,30 EUR (02.01.2019)
52 Wochen Hoch Datum	41,77 EUR (13.12.2019)
52 Wochen Tief Datum	31,05 EUR (27.12.2018)

Arbitrage Ansichten

Börse	Datum	Zeit	Kurs	Gehandeltes Volumen	Trades
Stuttgart	18.07.2024	08:10	31,10 EUR	0,00	1
Nasdaq Helsinki	18.07.2024	15:00	31,75 EUR	0,04	58
München	18.07.2024	08:11	31,15 EUR	0,00	2
London Stock Exchange	13.12.2019	10:16	41,77 EUR	0,01	1
Frankfurt	18.07.2024	10:43	31,00 EUR	0,00	2
Düsseldorf	18.07.2024	08:11	31,05 EUR	0,00	1

Firmenprofil

Firmenlogo

Kontaktdetails

OLVI

--

Olvitie I-IV - 74100 Iisalmi

Telefon+358 17 838 51

Fax: +358 17 838 5215

E-mail: -

Firmenprofil

-